

# Skytech

Akıllı TV

 Google TV



## KULLANMA KILAVUZU

LÜTFEN CİHAZINIZI KULLANMAYA BAŞLAMADAN ÖNCE  
BU KULLANMA KILAVUZUNU DİKKATLİCE OKUYUNUZ  
VE İLERİDE REFERANS OLABİLMESİ İÇİN SAKLAYINIZ!

SERVİS LİSTESİ VE GARANTİ BELGESİ KULLANMA  
KILAVUZUNUN İÇİNDEDİR.



# İÇİNDEKİLER

<b>GÜVENLİK ÖNLEMLERİ</b> .....	<b>4</b>
TAŞIMA VE NAKLIYE SIRASINDA DİKKAT EDİLECEK HUSUSLAR:.....	10
KALICI EKTRAN HASARINA KARŞI ÖNLEMLER.....	10
<b>UZAKTAN KUMANDA FONKSİYONLARI</b> .....	<b>11</b>
PİLLERİN TAKILMASI: .....	12
<b>MASA ÜSTÜ EKTRAN STANDININ UYGULANMASI</b> .....	<b>13</b>
ELEKTRİK FİŞİNİN TAKILMASI: .....	13
AYAKLARIN KURULUMU .....	13
<b>LED EKTRANIN ÇALIŞTIRILMASI:</b> .....	<b>14</b>
<b>43ST1303/50ST1305/55ST1305</b> .....	<b>15</b>
<b>HARICI CİHAZ BAĞLANTI ŞEMASI</b> .....	<b>16</b>
<b>BAŞLANGIÇ AYARLARI</b> .....	<b>17</b>
1. BAŞLANGIÇ AYARLARI .....	17
1.1 DİL SEÇİMİ.....	17
1.2 BÖLGE VEYA ÜLKE SEÇİMİ .....	17
1.3 TV KURULUMU SEÇİN.....	18
1.3.1 GOOGLE TV'Yİ KURMA.....	18
1.3.2 TEMEL TV'Yİ KURMA .....	19
1.3.2.1 Wİ-Fİ AĞINI YAPILANDIRMA .....	19
1.4 HİZMET ŞARTLARI .....	19
1.5 GOOGLE HİZMETLERİ .....	20
1.6 BLUETOOTH UZAKTAN KUMANDAYI EŞLEŞTİRME .....	20
1.7 ŞİFRE KURULUMU.....	21
1.8 TV MODUNU SEÇİN (EV/MAĞAZA) .....	21
1.9 DAHİLİ CHROMECAST™ .....	22
1.10 AYARLARI AYARLA MODU.....	22
1.11 KURULUM TAMAMLANDI VE FERAGATNAME ŞARTLARI .....	22
1.12 OTOMATİK YÜKLEMELERİ OYNAT .....	23

2. ANA SAYFA .....	23
1. Arama.....	24
2. Size Özel .....	24
3. Filmler ve 4. Gösteriler .....	24
5. Uygulamalar .....	24
6. Kütüphane .....	24
3. AYARLAR.....	24
KANAL VE GİRİŞLER .....	25
AĞ VE İNTERNET .....	25
SİSTEM .....	26
HAKKINDA .....	26
FABRİKA AYARLARINI SIFIRLA .....	27
4. TV KAYNAĞI AYARI .....	27
5. HESAPLAR VE OTURUM AÇMA .....	28
<b>TEKNİK ÖZELLİKLER.....</b>	<b>30</b>
<b>SORUN GİDERME.....</b>	<b>31</b>
<b>BİLGİLENDİRME .....</b>	<b>32</b>
<b>GARANTİ BELGESİ.....</b>	<b>68</b>

## GÜVENLİK ÖNLEMLERİ



Bu cihazın içerisinde yüksek voltajlı elektrik bulunur. Elektrik şoku riskine neden olmaması için, lütfen cihaz kapağını açmayınız. Bir sorunla karşılaştığınızda, lütfen yetkili servislerimize başvurunuz.

LED Ekran da herhangi bir değişiklik veya yanlış bir ayar yapılması elektrik şokuna neden olabilir. Bakım veya onarım amacıyla cihazı açmayınız, cihaz donanımında değişiklik yapmaya çalışmayınız veya ehliyetsiz kişilerin cihaza müdahale etmesine izin vermeyiniz. Herhangi bir sorunla karşılaştığınızda lütfen yetkili servislerimize başvurunuz.

### Kalıcı Ekran Hasarına Karşı Önlemler

Ekran 2 saatten daha uzun süre hareketsiz kalan görüntüler kalıcı ekran hasarlarına neden olabilir. Bundan dolayı cihazı kullanırken duraklama sürelerini mümkün olduğunca kısa tutunuz ve uzun süre duraklama olasılığın olduğu durumda “Parlaklık” ve “Kontrast” ayarlarını daha düşük seviyelere ayarlayınız.




Eşkenar bir üçgen içerisinde yer alan ünlem işareti kullanıcıya, söz konusu cihazın kullanılması esnasında özen gösterilmesi gereken önemli işletim ve bakım (servis) talimatlarının varlığını hatırlatmaktadır.

### DİKKAT!



Eşkenar bir üçgen içerisinde yer alan oklu şimşek ya da kırık ok işareti, kullanıcıyı; aygıtın çevresinde, temas halinde birey için risk teşkil edebilecek izole edilmemiş “tehlikeli voltaj” seviyesinin varlığı konusunda uyarılmaktadır.

1. Lütfen LED Ekranı kullanmaya başlamadan önce bu kullanma kılavuzunu dikkatlice okuyunuz ve ileride referans olabilmesi için saklayınız. Cihazın başka bir kişiye verilmesi durumunda kullanma kılavuzunu da cihazla birlikte veriniz.
2. Bütün uyarılara dikkat ediniz ve cihazı kullanma talimatlarına uygun kullanınız.
3. Cihazı kutusundan çıkarınız ve cihazda, aksesuarlarında veya kabloda herhangi bir hasar olmadığından emin olunuz. Cihazda veya kabloda herhangi bir hasar, kırık ve/veya çatlak olması durumunda veya aksesuarların hasarlı veya eksik olması durumunda cihazı kullanmayınız ve size en yakın yetkili servise başvurunuz.
4. Plastik naylon poşetler çocuklar ve bebekler için son derecede tehlikelidir. Çocukların ve bebeklerin cihazın ve aksesuarlarının plastik naylon poşetleriyle oynamalarına kesinlikle izin vermeyiniz ve plastik naylon poşetleri çocukların ve bebeklerin yanında bırakmayınız.
5. Yangın ve elektrik şoku riskine neden olmaması için cihazı banyo, küvet, lavabo veya yüzme havuzu gibi su bulunan yerlerin yakınında, aşırı nemli ve rutubetli ortamlarda kullanmayınız.
6. Cihazı yağış altında (yağmur, kar yağışı veya rüzgâra maruz kalacak şekilde), üzerine su sıçrayabilecek veya dökülebilecek yerlerde ve cihazın suya düşebileceği bir konumda bırakmayınız. Cihazın üzerine su veya başka bir sıvının gelmemesine dikkat ediniz. Cihazın çevresinde içinde su veya başka bir sıvı olan vazo, sürahi vb. herhangi bir kap olmamalıdır. Cihazı su buharı veya neme maruz kalabileceği ortamlarda ve hava nemlendirici cihazların çevresinde kullanmayınız.
7. LED ekranı soba, radyatör, elektrik ocağı vb. her türlü ısı kaynağından ve manyetik alan oluşturan cihazlardan uzak tutunuz. Yangın tehlikesine veya cihazın hasar görmesine neden olmaması için cihazı, uzaktan kumandasını, uzaktan kumanda pillerini ve diğer aksesuarlarını mum vb. alev, ateş veya ısı kaynaklarının veya tehlike oluşturabilecek nesnelerin çevresinde bırakmayınız. 
8. Cihazı, uzaktan kumandasını, uzaktan kumanda pillerini ve diğer aksesuarları doğrudan güneş ışığı altında bırakmayınız ve ısı kaynaklarından uzak tutunuz.
9. Cihazın elektrik fişini prize takmadan önce diğer bağlantılarını gerçekleştiriniz ve tüm bağlantıların doğru yapıldığından emin olunuz.

Herhangi bir bağlantı yapmadan önce cihazı kapatınız ve elektrik fişini prizden çıkarınız. Kurulum, bakım, temizlik veya taşıma işlemlerinden önce cihazın elektrik fişini prizden çıkarınız.

10. Cihazın elektrik fişini prize takmadan önce kullanacağınız elektrik şebekesinin cihaz üzerinde belirtilen değerlere uygun olduğundan (AC 100-240V~50/60Hz) ve hattın uygun bir sigorta ile korunduğundan emin olunuz. Cihazın elektrik fişi prizden çıkarılmadıkça, -varsa- elektrik anahtarı kapalı olsa dahi, cihazın elektrik bağlantısı kesilmez.

11. Elektrik fişini, kablonun üzerine basılmayacak şekilde, cihazın arkasında bulunan ve gerektiğinde kolaylıkla ulaşılabilen bir prize takınız.

12. Elektrik fişinin prize tam olarak yerleştiğinden emin olunuz. Elektrik fişinde ve priz girişinde su, nem veya toz bulunmadığından emin olunuz.

13. Cihazın kullanılacağı elektrik şebekesinin uygunluğu tüketicinin sorumluluğundadır ve ehliyetli bir elektrikçi tarafından yapılmış olması gerekmektedir. Cihazın yerel yönetmeliklere uygun olmayan elektrik şebekelerinde kullanılması nedeniyle cihazda meydana gelecek hasarlardan üretici firma sorumlu tutulamaz.

14. Kırık veya deforme olmuş elektrik prizlerini kesinlikle kullanmayınız. Elektrik fişini prizden fişten tutarak çıkarınız, kablodan tutarak çekmeyiniz. Cihazın elektrik kablosunu halı veya kilim gibi eşyaların altında ve üzerine basılabilecek yerlerde bırakmayınız ve elektrik kablosunun ezilmemesine dikkat ediniz. Elektrik kablosunun hasar görmesi durumunda cihazı kullanmayınız ve yetkili servise başvurunuz.

15. Uzatma kablosu veya priz grubu kullanarak aynı prizde birden çok yüksek güç harcayan elektrikli cihazı çalıştırmayınız. Elektrik prizinin aşırı yüklenmesi yangına ve elektrik şokuna neden olabilir. Uzatma kablosu kullanımının zorunlu olması durumunda cihaza uygun özelliklerde bir kablo kullanılmalıdır.

16. Cihazın elektrik kablosunu aşırı derecede bükmeyiniz, düğümlemeyiniz, diğer bağlantı kablolarına ya da diğer cihazların elektrik kablolarına bağlamayınız veya sarmayınız.

17. Cihazın elektrik kablosunu ıslak veya sıcak zeminlerde ve çocukların ulaşabileceği yerlerde bırakmayınız.

18. Cihazın arka kapağını kesinlikle açmayınız ve cihaz donanımında değişiklik yapmaya çalışmayınız. Cihazın içerisinde elektrik şokuna ve hayati tehlikeye neden olabilecek düzeyde izole edilmemiş tehlikeli voltaj bulunmaktadır.

19. Cihazla birlikte sadece orijinal ve üretici tarafından izin verilen aksesuarları kullanınız.
20. Cihazın herhangi bir bölümünün ve özellikle ekranın darbe almamasına ve kırılmamasına dikkat ediniz. Cihazın veya ekranın darbe alması cihazın arızalanmasına ve ciddi yaralanmalara neden olabilir.
21. Ekranın çizilmemesine dikkat ediniz. Sert veya sivri cisimler ekrana kolaylıkla zarar verebilir. Ayrıca elinizle veya herhangi bir cisim ile ekrana aşırı basınç uygulamayınız.
22. Cihazı ağırlığını kaldırabilecek, sert ve düz bir zemine yerleştiriniz, kesinlikle eğimli yüzeylere koymayınız. Olası devrilme riskini engellemek için sadece cihazla birlikte verilen ya da üretici tarafından önerilen stand, montaj aparatı veya diğer aksesuarları kullanınız. LED ekranı sadece tavsiye edilen şekilde duvara veya tavana monte ediniz.
23. Gök gürültülü ve aşırı yağışlı havalarda ve cihazın uzun süre kullanılmayacağı durumlarda cihazın elektrik fişini prizden çıkarınız.
24. Cihazın üzerini kesinlikle örtmeyiniz. Cihazın havalandırma deliklerini örtü, gazete vb. nesnelere kapatmayınız. Cihazın arkasından, yanlarından ve üstünden en az 10 cm havalandırma boşluğu bırakınız.
25. Cihazı tehlike oluşturabileceği veya yeterli havalandırmanın sağlanmadığı ortamlarda kullanmayınız. Uygun havalandırma koşulları sağlanmadan cihazı raf ve vitrin gibi dar ve kapalı ortamlarda kullanmayınız.
26. Cihazın üzerine herhangi bir cisim koymayınız.
27. Cihazın üzerinde bulunan havalandırma deliklerinden içeriye herhangi bir katı veya sıvı maddenin girmesine izin vermeyiniz. Özellikle metal cisimler ve sıvılar cihazda kısa devre veya elektrik şoku riskine, hasara ve yangına neden olabilir. Cihazın içerisine katı veya sıvı maddelerin girmesi durumunda derhal cihazın elektrik fişini prizden çıkarınız ve cihazı yetkili servise kontrol ettirmeden tekrar çalıştırmayınız.
28. Cihaz ev kullanımına yönelik tasarlanmıştır. Cihazı açık alanlarda, amacı dışında ve endüstriyel veya ticari amaçlarla kullanmayınız.
29. Üretici firma, yanlış veya hatalı kullanımlardan kaynaklanan arıza ve hasarlardan dolayı sorumluluk kabul etmemektedir.
30. Tüm elektrikli cihazların kullanımında aşağıdaki gibi dikkat edilmesi gereken bazı temel kurallar vardır;

- Cihaza ve elektrik kablosuna hiçbir zaman ıslak veya nemli ellerle dokunmayınız.
- Cihazı kesinlikle yağmur altında, üzerine su gelebilecek yerlerde veya aşırı nemli ortamlarda ve doğrudan güneş ışığı altında bırakmayınız.
- 31. Cihazda ve elektrik kablosunda bir hasar olup olmadığını sıklıkla kontrol ediniz.,
- 32. Cihazı temizlemeye başlamadan önce cihazı kapatınız ve elektrik fişini prizden çıkarınız. Cihazı belli aralıklarla temizleyiniz. Cihazı hafif nemli yumuşak bir bezle siliniz ve kuru ve yumuşak bir bezle kurulayınız. Cihazın üzerine su veya farklı sıvı maddeler dökmeyiniz, sprey temizlik maddeleri püskürtmeyiniz veya cihazı su veya farklı bir sıvı maddenin içine sokmayınız. Aşındırıcı malzemeler ile cihaz yüzeyini kazımayınız.
- 33. Temizlik amacıyla ekrana herhangi bir sıvı dökmeyiniz veya püskürtmeyiniz. Temizlik sırasında ekrana aşırı basınç uygulamayınız. Aksi halde ekranda çizilmelere ve görüntüde bozulmalara neden olabilir.
- 34. Cihazı çalışır durumda bırakıp uzun süre yanından uzaklaşmayınız. Cihazı kullanmadığınız durumlarda cihazı kapatınız ve elektrik fişini prizden çıkarınız.
- 35. Küçük çocukların cihazı kullanmalarına veya cihazla oynamalarına izin vermeyiniz. Cihazı çocukların yanında çalışır durumda bırakıp yanlarından uzaklaşmayınız. Cihaz çalışırken çocukların cihaza temas etmesine izin vermeyiniz.
- 36. Küçük çocukların cihazın uzaktan kumandası veya diğer aksesuarları ile oynamalarına izin vermeyiniz ve uzaktan kumanda ve diğer aksesuarları çocukların ulaşamayacakları yerlerde saklayınız. Uzaktan kumanda pillerinin ya da küçük aksesuarların yutulması hayati tehlikelere neden olabilir. Uzaktan kumanda pillerinin yutulması durumunda derhal bir sağlık kurumuna başvurunuz.
- 37. Cihazı yanıcı, parlayıcı ve patlayıcı maddelerin yanında veya bulunduğu ortamlarda kullanmayınız. Cihazın kullanıldığı ortamda benzin, tiner, alkol, boya veya herhangi bir yanıcı ve parlayıcı maddenin bulunmadığından emin olunuz.
- 38. Cihazı aşırı tozlu, cihazın içine sıcak parçacıkların girebileceği veya kıvılcım sıçrayabileceği ortamlarda kullanmayınız.
- 39. Cihazın kulaklıkla kullanılması durumunda ses seviyesinin aşırı yüksek olmamasına dikkat ediniz. Yüksek ses seviyesi geçici veya kalıcı işitme kayıplarına neden olabilir.



40. Ekranın karanlık ortamda veya loş ışıkta izlenmesi gözlerin yorulmasına neden olabilir. Ekranın uygun ışık seviyesinde seyredilmesi tavsiye edilir.
41. Cihazın USB terminali 0.5A (500mA) değerinden yüksek akımlarla yüklenmemelidir.
42. Cihaza farklı açılardan bakıldığında görüntünün renk ve parlaklığında farklılıklar olabilir. Bu durum normaldir ve cihazın arızalı olduğunu göstermez.
43. Ekran üzerinde 1 ppm boyutunda siyah ve/veya parlak renkli küçük noktalar bulunabilir. Bu noktalar ürünün arızalı olduğunu göstermez ve performansını ve güvenilirliğini etkilemez.
44. Eski ve yeni pilleri ve farklı marka, model ve tipte pilleri birlikte kullanmayınız. Biten pilleri aynı değer ve özelliklerde yeni piller ile değiştiriniz.
45. Biten pilleri diğer evsel atıklarla birlikte atmayınız ve yerel kanun ve yönetmeliklere uygun şekilde bertaraf ediniz. 46. Cihazın herhangi bir şekilde darbe alması veya zarar görmesi, içine yabancı maddelerin girmesi veya cihazdan koku ve duman çıkması durumlarında derhal cihazın elektrik fişini prizden çıkarınız ve yetkili servise başvurunuz. 47. Bu cihaz, yanlarında güvenliklerinden sorumlu olacak yetişkin bir kişi olmadan, fiziksel, duyuşal ve zihinsel engeli bulunan, tecrübesiz veya bilgisiz kişilerce ve çocuklar tarafından kullanıma uygun tasarlanmamıştır.
48. Elektrik kablosunun hasar görmesi durumunda cihazı kesinlikle kullanmayınız, kabloyu kendiniz değiştirmeye çalışmayınız veya yetkisiz kişilerin cihaza müdahale etmesine izin vermeyiniz. Cihazın elektrik kablosu yetkili servis tarafından uygun bir kablo ile değiştirilmelidir.
49. Cihazın arızalanması veya hasar görmesi durumunda cihazı hemen kapatınız ve elektrik fişini prizden çıkarınız. Hasarlı cihazları kullanmayınız. Cihazın kapağını kesinlikle açmayınız, cihazı kendiniz onarmaya çalışmayınız veya yetkisiz kişilerin cihaza müdahale etmesine izin vermeyiniz ve yetkili servise başvurunuz.
50. Küçük çocukların cihazın uzaktan kumandası ve uzaktan kumanda pilleri ile oynamalarına izin vermeyiniz ve uzaktan kumandayı çocukların ulaşamayacakları yerlerde saklayınız. Uzaktan kumanda pillerinin ya da aksesuarlarının yutulması hayati tehlikelere neden olabilir. Pillerin yutulması durumunda derhal bir sağlık kurumuna başvurunuz.

## **Taşıma ve Nakliye Sırasında Dikkat Edilecek Hususlar:**

1. Cihazı orijinal ambalajında ve koruyucu aksesuarları ile taşıyınız.
2. Cihazın taşıma veya nakliye sırasında düşmesine, ezilmesine veya herhangi bir şekilde darbe almasına izin vermeyiniz. Cihazın düşmesi veya darbe alması durumunda cihazı kullanmayınız ve yetkili servise başvurunuz.

## **Kalıcı Ekran Hasarına Karşı Önlemler**

Ekran 2 saatten daha uzun süre hareketsiz kalan görüntüler kalıcı ekran hasarlarına neden olabilir. Bundan dolayı cihazı kullanırken duraklama sürelerini mümkün olduğunca kısa tutunuz ve uzun süre duraklama olasılığının olduğu durumlarda cihazı kapatınız. Ayrıca duraklama durumunda “Parlaklık” ve “Kontrast” ayarlarını daha düşük seviyelere ayarlayınız.

# UZAKTAN KUMANDA FONKSİYONLARI

43ST1303 / 50ST1305 / 55ST1305 / 65ST1305

**DİKKAT:** Küçük çocukların cihazın uzaktan kumandası ve uzaktan kumanda pilleri ile oynamalarına izin vermeyiniz ve uzaktan kumandayı çocukların ulaşamayacakları yerlerde saklayınız. Uzaktan kumanda pillerinin ya da aksesuarlarının yutulması hayati tehlikelere neden olabilir. Pillerin yutulması durumunda derhal bir sağlık kurumuna başvurunuz.

1) Bekleme durumundayken ekranı açar, ekran açık durumdayken ise bekleme durumuna alır.

2) Gösterge ışığı.

3) Tv'nizin sesini tamamen kapatır, tekrar basıldığında sesi açar.

4) **INFO** : Geçerli saat ve kanal adı gibi mevcut kanal bilgilerini görüntüler.

5) **Apps** : Uygulamalar sayfasını açar.

6) **Inputs** : Giriş kaynağı tuşu.

7) **Google Asistan**: TV'nizi sesinizi kullanarak kontrol etmek için Google Asistan ile konuşun.

8) **Kids** : Çocuk moduna geçer.

9) **Setting** : HOME sayfasında bu tuş "Gösterge Paneli" işlevlidir. Canlı TV'de bu tuş "Menü" işlevlidir.

10) **Navigasyon Tuşlar** : Yukarı/Aşağı/Sağ/Sol.

11) **Back** : Menüde geri gider.

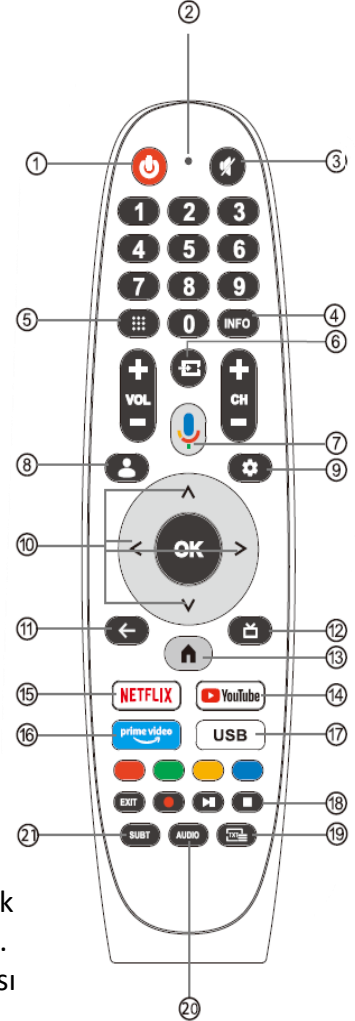
12) **Live Guide(Canlı Kılavuz)** : Canlı TV EPG'sini açar.

13) **HOME** : Ana ekranı görüntüler.

14) **YOUTUBE** : Youtube'a bağlanır (internet bağlantısı gereklidir).

15) **NETFLIX** : Çevrimiçi TV şovlarını ve filmleri izlemek için NETFLIX'e bağlanır (internet bağlantısı gereklidir).

16) **PRIME VIDEO** : Prime Video'ya (internet bağlantısı gereklidir).



**17) USB :** Multimedya Oynatıcısına gider.

**18) Exit :** OSD menüsünden çıkar.

**PVR :** Canlı TV programını kaydeder.

Son / Sonraki programı oynatır.

Programı oynat/duraklat/durdur.

**19) TXT :** Programı oynatırken Teletext'e gider.

**20) Audio :** Ses Dili listesini görüntüler ve varsa bir ses dili veya ses seçer (yalnızca TV programı bu özelliğe sahip olduğunda geçerlidir).

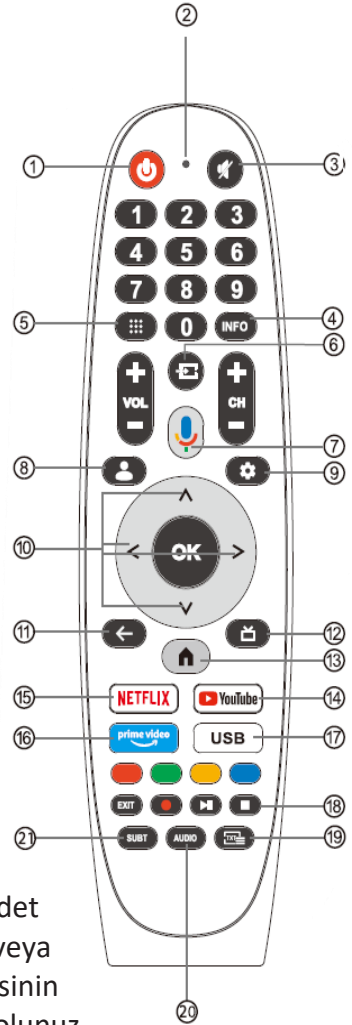
**21) SUBT :** Destekleyen yayınlarda altyazı seçeneklerini gösterir.

◆ Bu kılavuzdaki tüm resimler örnektir, yalnızca referans amaçlıdır, gerçek ürün resimlerden farklı olabilir.

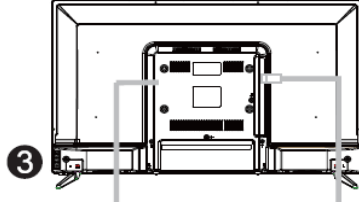
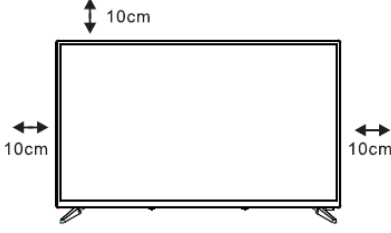
◆ Yazılım gelişimine bağlı olarak bazı tuşların fonksiyonları değişebilir.

### Pillerin Takılması:

Kumandanın arkasında bulunan pil bölmesinin kapağını açınız. + ve – kutuplarına dikkat ederek 2 adet AAA pili pil bölümüne yerleştiriniz. Eski ve yeni pilleri veya farklı tipte pilleri birlikte kullanmayınız. Pil bölmesinin kapağını yerine takınız ve sıkıca kapandığından emin olunuz.



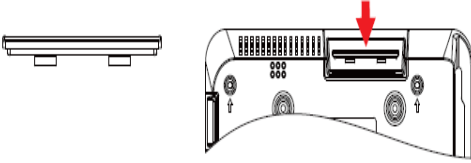
## Masa Üstü Ekran Standının Uygulanması



LED ekranı ve aksesuarlarını kutusundan çıkarınız. LED ekranı, ağırlığını kaldırabilecek, düzgün bir yüzeye yerleştiriniz. Olası tehlikeleri önlemek için LED ekranı aşırı nemli veya sıcak ortamlarda ve ısı kaynaklarına yakın bırakmayınız. Ekranın arka panelindeki havalandırma deliklerini kesinlikle kapatmayınız ve şekildeki gibi her yönden en az 10cm boşluk bırakınız.

### Elektrik Fişinin Takılması:

Elektrik fişini priz girişine takınız. Cihazın elektrik fişini prize takmadan önce elektrik şebekesinin cihaz teknik etiketinde belirtilen değerlere uygun olduğundan emin olunuz (AC 100-240V ~ 50/60Hz).



Resimler referans amaçlıdır.

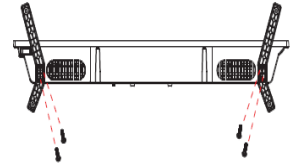
**Not:** Modelin üst kısmında CI kart yuvası varsa, CI kart yuvası için silikon tapayı aksesuar çantasında bulabilirsiniz (CI kart yuvası olmayan modellerde böyle bir silikon tapa yoktur), lütfen silikon tapayı takın. CI kartı kullanılmadığında yuvaya takın.

### Ayakların Kurulumu

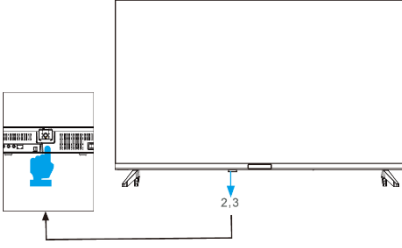
- 1.Kartonu açın ve TV'yi ve etrafına dağılmış aksesuarları ve tabanı (bazı modellerde taban yoktur) çıkarın.
2. TV'nin zarar görmesini önlemek için lütfen yumuşak bir yatakla örtün, masanın üzerine koyun, yüzü aşağı bakacak şekilde yumuşak malzemenin üzerine koyun ve tabanın boynunu TV'ye vidalayın.
3. Tabanı TV'ye vidalayın.
- 4.Kurulum tamamlandı.

Öneri: Taban kurulumunu daha kolay hale getirmek ve çizilme ve hasar riskini önlemek için PH2 tipi tornavida kullanmanızı tavsiye ederiz.

**Not:** Resim yalnızca referans amaçlıdır.



## Led Ekranın Çalıştırılması:










Cihazın alt kısmında bulunan Açma/Kapama tuşuna basarak LED ekranı açınız. Gösterge ışığı yeşil yanacaktır.

**NOT:** Resimler ve açıklamalar referans amaçlıdır. Ürün görünümünde ve tuş konumlarında farklılıklar olabilir.

Uzaktan kumanda olmadan aşağıdaki fonksiyonları cihaz üzerinden kontrol edebilirsiniz. Bunun için cihaz üzerinde bulunan akıllı tuşu kullanabilirsiniz. Butona arka arkaya kısa süreli basarak istenen simgeyi seçiniz. Seçilen simgeye ait fonksiyonu çalıştırmak için butona uzun süreli basınız. Simgeler 5 sn. sonra otomatik olarak kaybolur. Kontrol simgelerini görüntülemek için ekranın alt kısmındaki tuşa dokununuz.








### Simgeler ve Fonksiyonlar

-  : Kapama simgesi: Cihazı kapatır.
-  : Menü simgesi: Menüyü ekrana getirir.
-  : Giriş kaynağı seçim simgesi: Giriş kaynağını seçer.
-  : Kanal arttırma simgesi: Bir üst kanala geçer.
-  : Kanal azaltma simgesi: Bir alt kanala geçer.
-  : Ses açma simgesi: Sesi arttırır.
-  : Ses kısma simgesi: Sesi kısar

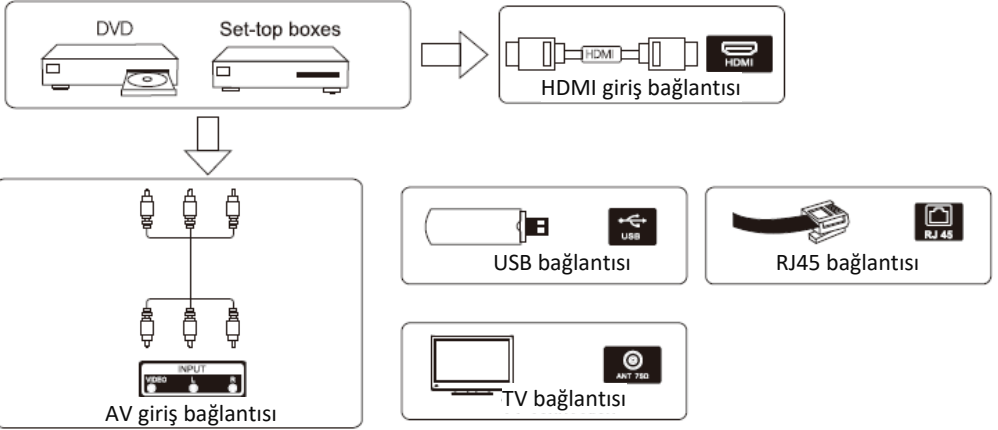
**Güç Göstergesi:** Bekleme modunda gösterge KIRMIZI yanıyor ve TV açıldığında ışık yanmıyor.

**Uzaktan Kumanda Sensörü:** Uzaktan kumanda için kızılötesi sensör.

## 43ST1303/50ST1305/55ST1305

	<b>AV Giriş</b> Harici AV sinyal girişi ve Sağ/Sol ses kanalı.
	<b>HDMI Giriş</b> HDMI video konektöründen dijital sinyal girişi.
	<b>ANT 75</b> Anten/kablo TV girişi.
	<b>USB Giriş</b> Buraya bir USB cihazı bağlayarak medya dosyalarını oynatın veya PVR işlevi aracılığıyla programları kaydedin.
	<b>Optik Çıkış</b> SPDIF alıcısını bağlayın.
	<b>RJ45</b> İnterneti bağlayın.
	<b>CI Modül</b> Kart okuyucu girişi CI (ortak arayüz) ile donatılmıştır. Bu, ücretli TV için kullanılan KOŞULSAL ERIŞİM MODÜLÜ (CAM) gerektirebilir.

## Harici Cihaz Baęlantı Őeması



Not: Resimler yalnızca referans içindir.



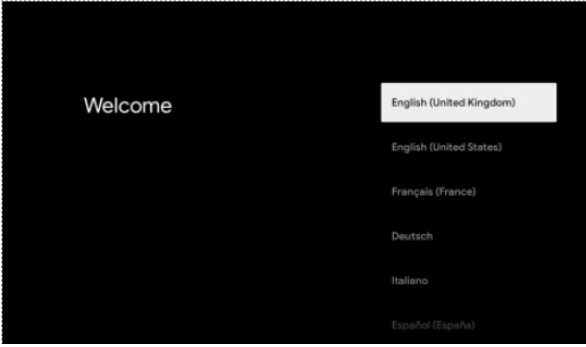
# BAŞLANGIÇ AYARLARI

## 1. Başlangıç Ayarları

İlk kurulum için ekran üzerindeki kurulum sihirbazı sizi televizyonunuzu ayarlamak için yönlendirecektir. Lütfen televizyonunuzu doğru şekilde kurmak için kılavuzu izleyin.

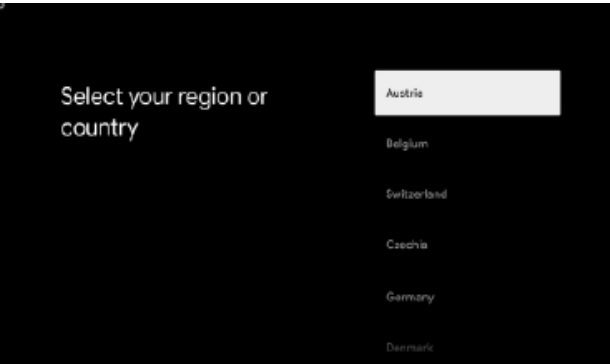
### 1.1 Dil Seçimi

Sistem dillerini seçmek için **▲/▼** düğmelerini kullanın, ardından onaylamak için **【OK】** düğmesine basın.



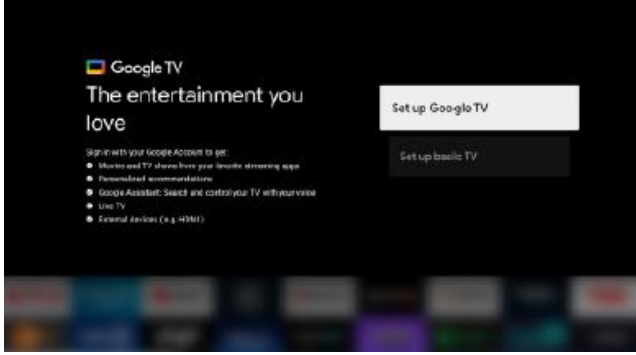
### 1.2 Bölge veya Ülke Seçimi

Bölgenizi veya ülkenizi seçmek için **▲/▼** düğmelerini kullanın, ardından onaylamak için **【OK】** düğmesine basın.



### 1.3 TV Kurulumu Seçin

TV kurulumunuzu seçmek için  $\wedge/\vee$  düğmelerini kullanın ve ardından onaylamak için **【OK】** tuşuna basın.




#### 1.3.1 Google TV'yi kurma

1. Android™ akıllı telefonunuzda Google Home uygulamasını indirin ve açın.
2. TV cihazındaki QR kodunu taramak için Google Home'u kullanın.
3. Google Home uygulamasındaki talimatları izleyin.

Not: İptal etmek için "GERİ"ye basın

TV'nizi normal şekilde kullanmak istiyorsanız lütfen "Temel TV Kurulumu" seçeneğini seçin.

NOT: Bu arayüz, bölgeye göre Google Hizmeti tarafından sağlanır. Bazı bölgelerde bu arayüz bulunmayabilir. Google Hizmeti tarafından yapılan gerçekleştirme geçerlidir.

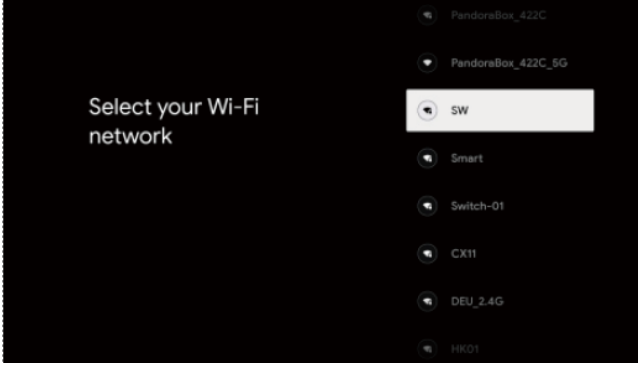


### 1.3.2 Temel TV'yi kurma

Wi-Fi ađınızı seřmek iřin ve sonraki sayfaya girmek iřin “Tamam” dđğmesine basın.

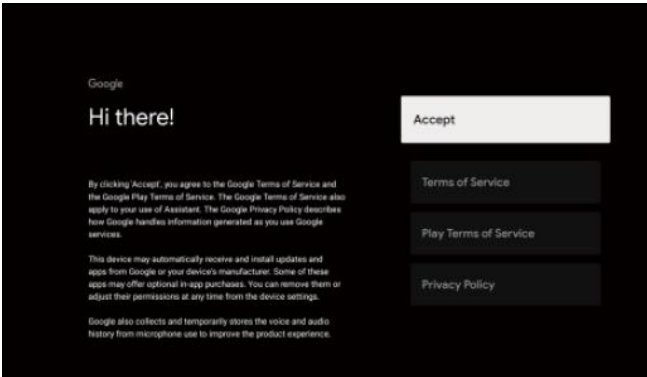
#### 1.3.2.1 Wi-Fi ađını yapılandırma

Bađlanmak istediđiniz Wi-Fi'yi seřmek iřin  $\wedge/\vee$  dđğmelerine basın, Őifreyi girin ve ardından bađlanmayı onaylayın. “Atla”yı seřerseniz bu iřlem ana sayfadan veya ayarlar menüsünden gerřekleřtirilebilir.



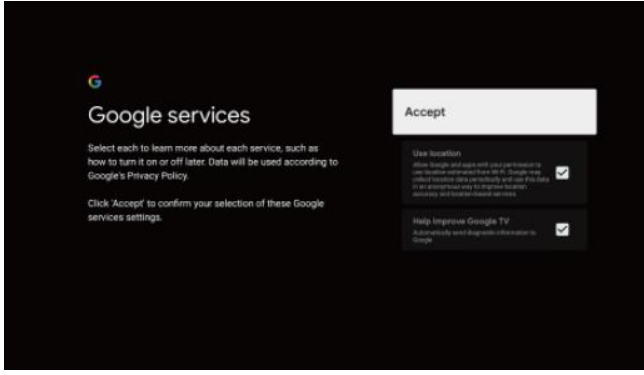
### 1.4 Hizmet Őartları

Ürün deneyimini geliřtirmek iřin Google Hizmet Őartları'nı onaylamak ve bu kořula devam etmek iřin "Kabul Et"i seřin.



## 1.5 Google Hizmetleri

Konumunuzun Google TV™'nizde tanımlanmasını isterseniz onaylamak için "Kabul Et"i seçin ve Google deneyiminizi iyileştirmeye yardımcı olmak için teşhis bilgilerinin Google'a otomatik olarak gönderilmesini kabul edin.



## 1.6 Bluetooth Uzaktan Kumandayı Eşleştirme

1. Bluetooth eşleştirme moduna girmek için uzaktan kumandada 'BACK' ve 'Home' tuşlarına aynı anda basın.

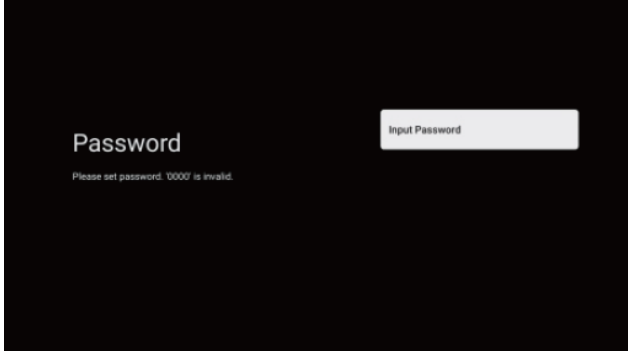
Eşleştirme modunu başlatırken uzaktan kumandadaki Gösterge ışığı yanıp sönecektir.

2. Eşleştirme modunu atlamak için 'Atla' simgesini seçin.



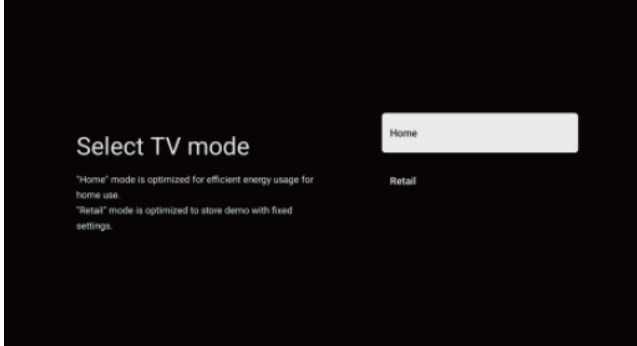
## 1.7 Şifre kurulumu

Şifreyi ayarlamak için “OK” tuşuna basın.



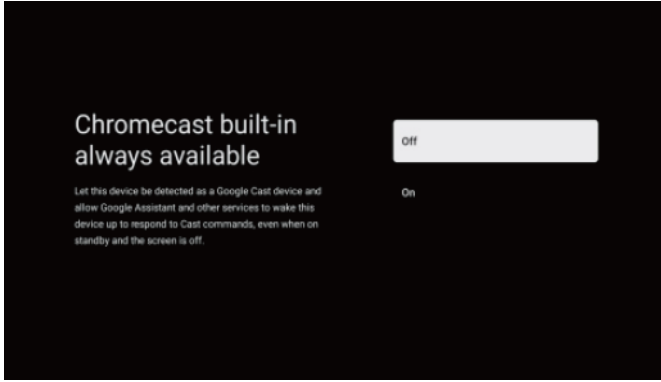
## 1.8 TV Modunu Seçin (Ev/Mağaza)

Bu TV'yi evde kullanıyorsanız lütfen bu adımda “Ev”i seçtiğinizden emin olun.  
“Ev”i seçtikten sonra onayladığınızdan emin olun.



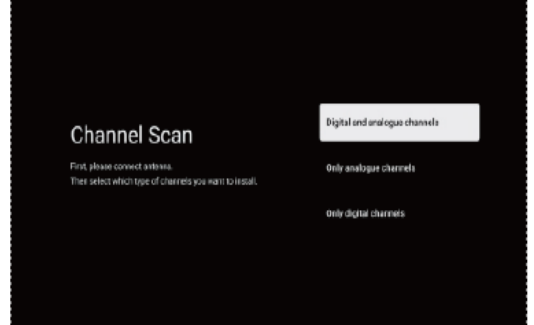
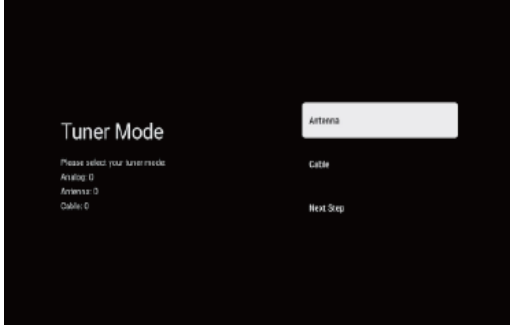
## 1.9 Dahili Chromecast™

Dahili Chromecast'i her zaman kullanılabilir yapmak için Açık/Kapalı'yı seçin.



## 1.10 Ayarları Ayarla Modu

TV kanallarını taramak için Anten/Kablo/Uydu seçeneğini seçin. "Atla" seçeneğini seçerseniz, kanal taraması menüde gerçekleştirilebilir.

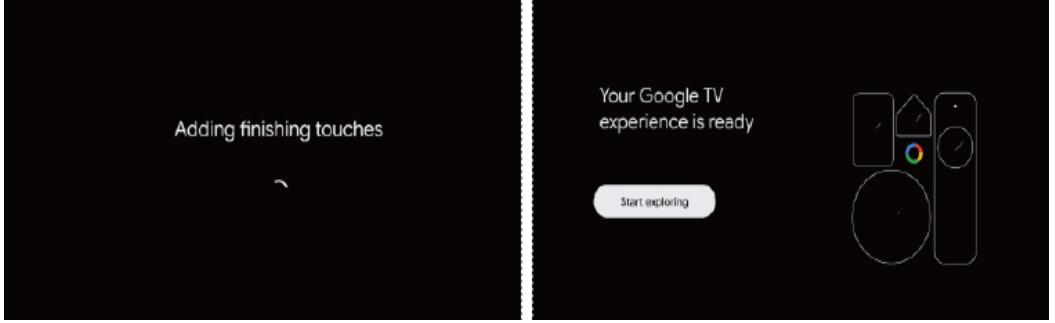


## 1.11 Kurulum Tamamlandı ve Feragatname Şartları



## 1.12 Otomatik Yüklemeleri Oynat

Bu işlemi kullanarak önerilen uygulamaları ve Google uygulamalarını yüklemeyi veya kaldırmayı seçin. Sonraki sayfaya geçmek için “Keşfetmeye başla”yı seçin.



## 2. ANA SAYFA

İlk kurulumu tamamladıktan sonra ana sayfaya gireceksiniz veya ana sayfayı görüntülemek için 🏠 düğmesine basabilirsiniz.



\*Bazı ülkelerin ana ekranı kullanıcı arayüzü yukarıdaki resimden farklı görünebilir; ayrıntılar için lütfen ürüne bakın.

### 1. Arama

Showlara geçmek, cihazları kontrol etmek ve daha fazlasını yapmak için sesinizi kullanın; Google'a sormanız yeterli.

### 2. Size Özel

Uygulamalarınızın yalnızca sizin için akıllıca düzenlenmiş içeriğine göz atmak için "Sizin için"i seçtiniz.

### 3. Filmler ve 4. Gösteriler

Aboneliklerinizdeki yeni filmleri ve şovları keşfedin. İzlediklerinize ve ilgi alanlarınıza dayalı öneriler, bir sonraki favorinizi bulmanızı kolaylaştırır.

### 5.Uygulamalar

Tüm uygulamalarınıza erişebilmek için "Uygulamalar"ı seçin. Buradan önceden yüklenmiş uygulamaları da kullanabilirsiniz.

### 6. Kütüphane

Tüm keşifleriniz için tek liste. İlginç bir dizi veya film gördüğünüzde, yeni keşiflerinizi takip etmek için onu İzleme Listenize ekleyin.

## 3.Ayarlar

TV'nizin çeşitli performansını ayarlamanızı sağlar.

1. Ekranın sağ üst köşesinde bulunan "Ayarlar"ı seçmek için **</>** tuşuna basın.
2. Ayarlar menüsünde ayarlamak istediğiniz seçeneği seçmek için **^/∇** düğmesine basın.
3. Girmek için **【OK】** tuşuna basın.

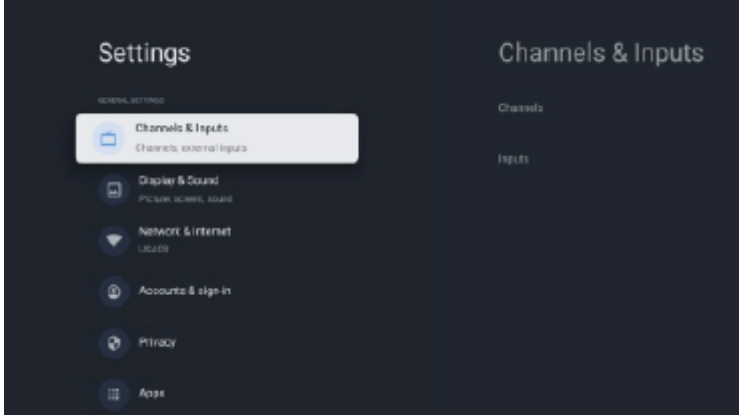




## Kanal ve girişler

Farklı kanal kurulum modlarına göre tarama alt menüsünü görüntüleyin.

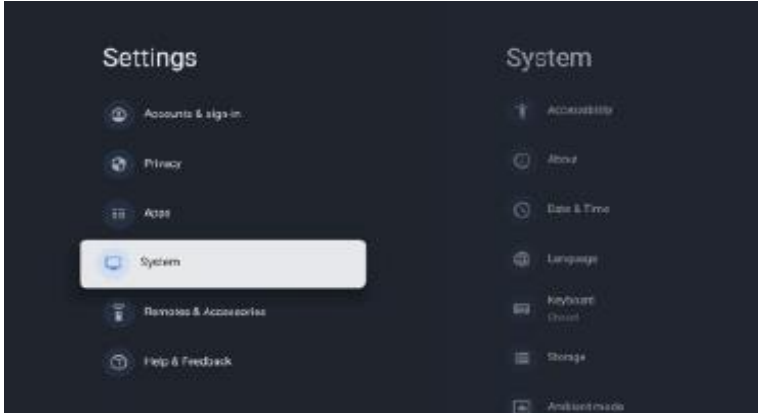
1. “Kanal Kaynağı” ve Girişler”i seçmek için  $\wedge/\vee$  düğmesine basın.
2. “Kanallar”a girmek için OK tuşuna basın, ardından kanalları taramak için Analog,Anten,Kablo vb.  $\wedge/\vee$  tuşuna basın seçin.
3. “Girişler”i seçmek için  $\wedge/\vee$  düğmesine basın, “Girişler”e girmek için **[OK]** tuşuna basın, ardından HDMI1,HDMI2,HDMI3,HDMI4,Kompozit vb.'yi seçin.



## Ağ ve İnternet

Tüm ağ ayarlarını yapın ve bağlantı sorunu yaşıyorsanız bağlantıyı kontrol edin.

1. Ayarlar menüsünde “Ağ ve İnternet” seçeneğini seçmek için  $\wedge/\vee$  düğmesine basın.
2. Şunları seçmek  $\wedge/\vee$  için düğmesine basın: Wi-Fi/Yeni ağ ekle/Tarama her zaman kullanılabilir/Proxy ayarları/IP ayarları.



## Sistem

1. Hakkında, Tarih ve Saat, Zamanlayıcı, Dil, Girişler, Resim, Ses, Google Asistan, Sıfırlama ve diğer seçenekleri seçmek için **^/∨** tuşuna basınız.
2. İlgili alt seçeneğe geçmek için **【OK】** tuşuna basın.

## Hakkında

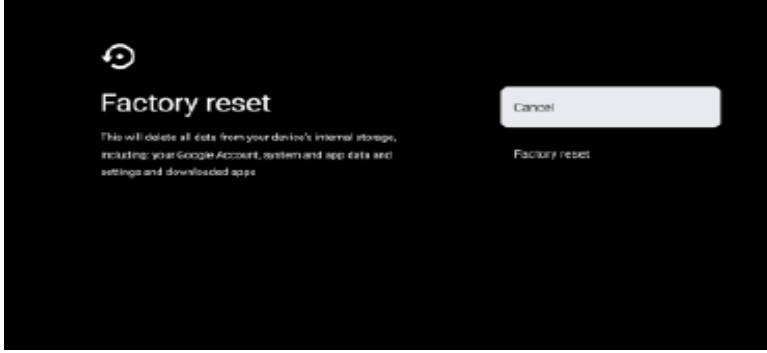
1. Sistem güncellemesi, Cihaz adı, Yeniden Başlatma, Durum ve daha fazlası gibi ek bilgileri kontrol etmek için düğmesine **^/∨** basın.
2. Önceki menüye dönmek için **←** tuşuna basın.  
Menüden çıkmak için **←** tuşuna basın.



\* Yukarıdaki resimler yalnızca referans amaçlıdır, ayrıntılar için lütfen ürüne başvurunuz.



## Fabrika ayarlarını sıfırla


Fabrika ayarları sıfırlama seçilirse, Google Hesabınız, sistem ve uygulama verileriniz ile ayarlarınız ve indirilen uygulamalar da dahil olmak üzere cihazınızın dahili depolama alanındaki tüm veriler silinir.



## 4.Tv Kaynağı ayarı

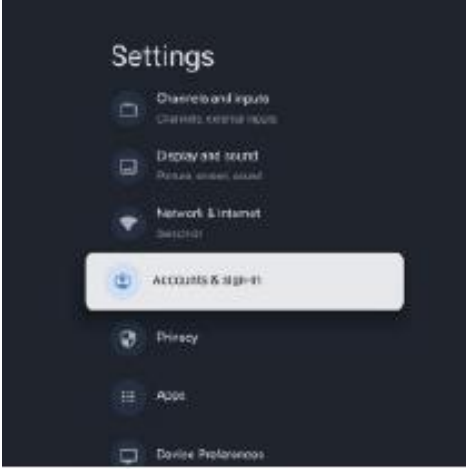
Ana sayfada TV kaynağına girmek için:

- 1.Giriş kaynağını seçmek için  tuşuna basın.
2.  tuşuna basın, ardından "Kanallar"ı seçin ve girmek için "Yeni Kanallar Mevcut"u seçin.

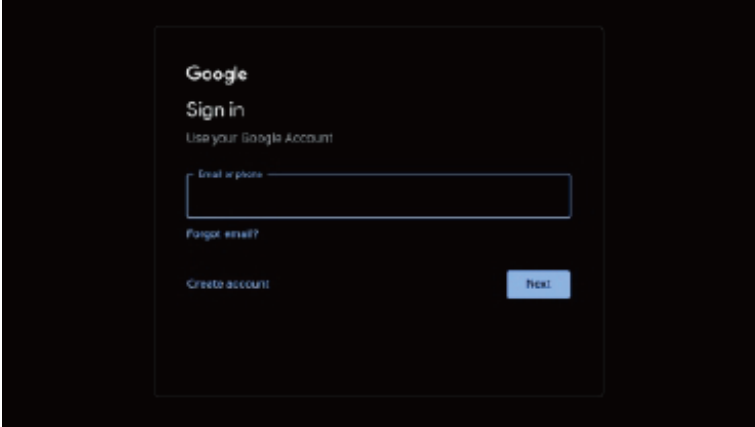


## 5. Hesaplar ve oturum açma

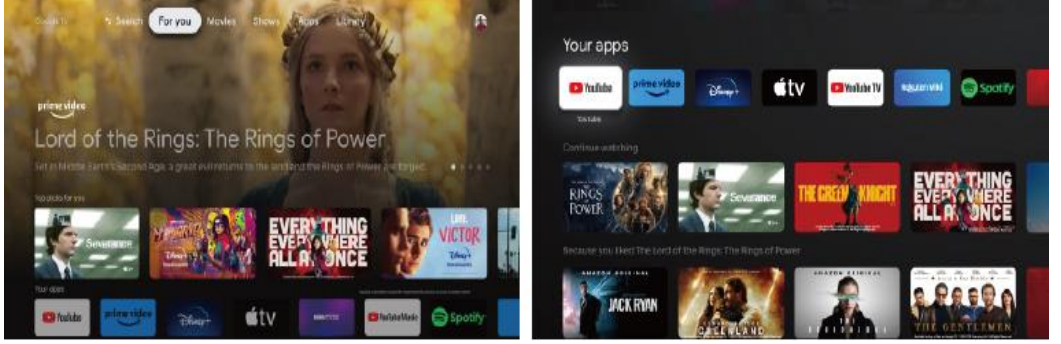
Uygulamalara erişebilmek ve indirebilmek için bir Google Hesabı ile oturum açmanız gerekir.



Google Play'i açtığınızda oturum açmanız veya yeni bir hesap oluşturmanız istenecektir.



Oturum açtıktan sonra aşağıdaki sayfaya yönlendirileceksiniz, indirilebilecek uygulamalar listesinde gezinebilir veya arama düğmesine gidip metin girerek veya sesli uzaktan kumandanızla Google'a sorarak arama yapabilirsiniz.



\* Yukarıdaki resimler yalnızca referans içindir, ayrıntılar için ürüne başvurunuz.

## TEKNİK ÖZELLİKLER

<b>MODEL NO</b>	<b>50ST1305</b>	<b>55ST1305</b>	<b>65ST1305</b>
<b>VOLTAJ</b>	AC 100-240V 50/60 Hz		
<b>GÜÇ TÜKETİMİ</b>	100W	110W	160W
<b>EKRAN BOYUTU</b>	50"	55"	65"
<b>ÇÖZÜNÜRLÜK</b>	3840x2160		
<b>SES ÇIKIŞ GÜCÜ</b>	2x10W	2x10W	2x12W
<b>GİRİŞ</b>	1x RJ45 Ethernet, 4x HDMI, 1 x LNB, 2x USB, 1x Karasal Anten, 1x AV, 1x CI		
<b>ÇIKIŞ</b>	1xDijital Ses Çıkışı		

<b>MODEL NO</b>	<b>43ST1303</b>
<b>VOLTAJ</b>	AC 100-240V 50/60 Hz
<b>GÜÇ TÜKETİMİ</b>	90W
<b>EKRAN BOYUTU</b>	43"
<b>ÇÖZÜNÜRLÜK</b>	1920x1080
<b>SES ÇIKIŞ GÜCÜ</b>	2x8
<b>GİRİŞ</b>	1x RJ45 Ethernet, 3x HDMI, 1 x LNB, 2x USB, 1x Karasal Anten, 1x AV, 1x CI
<b>ÇIKIŞ</b>	1xDijital Ses Çıkışı

## SORUN GİDERME

Problem	Olası Neden	Ne Yapılmalı
<b>Cihaz Açılmıyor</b>	Güç bağlantısı yanlış yapılmış olabilir	Cihazınızın şebeke kablosunun prize takılı olduğundan emin olun
	Uzaktan Kumanda Çalışmıyor	Uzaktan kumandanızın pillerinin doğru şekilde takılı olduğundan emin olun
<b>Ses veya görüntü yok</b>	Çanak anten tam olarak ayarlanmamış	Çanak anten doğru şekilde ayarlanmalı
	Sinyal yok veya zayıf	Kablo bağlantılarını, LNB ve diğer araçların bağlantısını kontrol edin ve/veya çanak anteni ayarlatın
<b>Sinyal Yok uyarısı</b>	Çanak anten tam olarak ayarlanmamış	Çanak anten doğru şekilde ayarlanmalı
	LNB hasarlı	LNB değiştirilmeli

## BİLGİLENDİRME

Malın ayıplı olduğunun anlaşılması durumunda tüketici, 6502 sayılı Tüketici Koruması Hakkında Kanununun 11. Maddesinde yer alan;

- a) Sözleşmeden dönme,
- b) Satış bedelinden indirim isteme,
- c) Satılanın ücretsiz onarılmasını isteme,
- d) Satılanın ayıpsız bir misli ile değiştirilmesini isteme, haklarından birini kullanabilir.

Tüketici, garantiden doğan haklarının kullanılması ile ilgili olarak çıkabilecek uyuşmazlıklarda yerleşim yerinin bulunduğu veya tüketici işleminin yapıldığı yerdeki Tüketici Hakem Heyetine veya Tüketici Mahkemesine başvurabilir.

**Not:** Bu kullanma kılavuzunda kullanılan tüm resimler, menü görüntüleri, menü ve fonksiyon açıklamaları referans amaçlıdır. Yazılım ve donanım gelişimine bağlı olarak üretici firma cihazın teknik özelliklerinde, cihaz görünümünde ve fonksiyonlarında, menü görünümünde ve fonksiyonlarında, uzaktan kumanda ve tuş fonksiyonlarında, giriş/çıkış bağlantılarında ve yerlerinde önceden haber vermeksizin değişiklik yapma hakkını saklı tutar.



Bu işaret elektrik ve elektronik cihaz atıklarının ayrı toplanması gerektiğini göstermektedir. Bu işaret taşıyan cihazların diğer evsel atıklarla birlikte kontrolsüz atılması, zararlı atıkların su ve gıda kaynaklarını kirleterek insan sağlığına ve çevreye karşı tehdit oluşturabilecekleri için

sakıncalıdır. İnsan sağlığına ve çevreye verebilecekleri zararların engellenmesi ve malzeme kaynaklarının sürdürülebilir tekrar kullanımı desteklemek için bu işareti taşıyan cihazların geri dönüşüm tesislerinde değerlendirilmesi gerekmektedir. Bu işareti taşıyan kullanılmış cihazlarınızın ve pillerin ekonomik kullanım ömrünün dolması durumunda, güvenli geri dönüşüm için lütfen geri dönüşüm kuruluşlarıyla veya belediyeler ile temasa geçiniz ve yerel yöntemlere uyunuz.



Not: Ürün ve yazılım gelişimine bağlı olarak teknik özellikler haber verilmeksizin değiştirilebilir.

## **İMALATÇI / İTHALATÇI FİRMA**

SKY İNOVASYON VE TEKNOLOJİ A.Ş. :

Başakşehir Mah. Hürriyet Bulvarı

No: 119 Başakşehir/ İstanbul/ Türkiye Tel:444

23 30 (pbx)

info@skytech.com.tr / www.skytech.com.tr

KULLANIM ÖMRÜ 10 (ON) YILDIR.



## YETKİLİ SERVİSLER

Unvan	Hizmet Yeri Adresi	Yetkili	Telefon
<b>Adana</b>			
Has Elektronik	Kurtuluş Mah. 64010 Sk. No: 20/A Seyhan	Selda Onan	0322 458 93 33 0322 459 13 33
Uluçay Elektronik	Yeşilyurt Mah. Alpaslan Türkeş Blv. No: 280/A Seyhan	Kadir Uluçay	0322 226 11 11 0322 226 13 13
Cüneyt Elektronik	Sucu Zade Mah. Saydam Cad. No: 136 Seyhan	Mahmut İlvan	0322 454 73 75 0536 476 28 05
Mıtiş Elektronik	Cumhuriyet Mah. Adnan Menderes Cad. No: 93 İmamoğlu	Mehmet Mıtiş	0537 881 14 14
Salkın Elektronik	Yaltır Cad. No:57/D Ceyhan	Çağatay Bahar	0322 612 30 58
Coşkun Elektronik	Kurtuluş Mah. İnönü Cad. No: 2 Pozantı	Murat Coşkun	0322 581 52 62
Aşan Elektronik	Tufan Paşa Mah. Üstün Sok. No:41/B Kozan	Taner Aşan	0322 515 46 36
<b>Adıyaman</b>			

Şekerci Teknik Servis	Yeni Mah. Abdulmusa Cad. No: 61/B Merkez	İbrahim Halil Şekerci	0538 979 12 47
Kardeşler Elektronik	Koru Pınar Mah. Uzak Çatı Girişi No: 2 Besni	Akif Özel	0416 318 18 62
Kâhta Güven Elektronik	Karşıyaka Mah. El-Kahtavi Cad. No: 30/F Kâhta	Mehmet Emin Kaplan	0416 725 76 58
Yalçın Elektronik	Asfalt Mah. Atatürk Bul. No:21 Gölbaşı	Seydi Gazi Balcı	0416 781 76 35
<b>Afyonkarahisar</b>			
Yavuz Teknik	Marulcu Mah. Açıkgozoğlu Sk. No: 4/B Merkez	Muhammed Yavuz	0272 212 11 29
Kanal Elektronik	Cuma Mah. Odun Pazarı Sk. No: 9 Sandıklı	İsmail Özak	0535 027 85 83
Erdoğan Elektronik	Eski Denizli Cad. Afet Blokları No: 28/2 Dinar	Ercan Erdoğan	0272 353 19 49
Gün Elektronik	Belediye Rant Tesisleri 1/B Emirdağ	Yaşar Gün	0272 441 33 52
Akın Elektronik	Pazar Mah. Cumhuriyet Cad. No: 7/8 Şuhut	Hasan Hüseyin Akın	0272 718 21 46
<b>Ağrı</b>			
İmparator Elektronik	Sıtkiye Mah. Yeni Van Cad. Feza Sk. No: 3 Merkez	Abdulbari Aykut	0472 215 05 72

Garanti Elektronik	İshak Paşa Mah. Ağrı Cad. No:260 Doğu Beyazıt	Süleyman Tokuş	0472 312 44 00
Kadir Elektronik	Cami Mah. Recep Duru Cad. No:4C Tutak	Kadir Çiftçi	0472 411 30 11
Demir Elektronik	Atatürk Mah. Alpaslan Cad. No: 25 Patnos	Yunus Demir	0472 616 38 52
<b>Aksaray</b>			
Murat Elektronik ve Ev Aletleri	Hacı Hasanlı Mah. 702 Sk. No: 12/B Merkez	Murat Ekin	0382 213 05 55
<b>Amasya</b>			
Yağmur Elektronik	Yüzevler Mah. Kocur Pehlivan Sk. No: 62 Merkez	Mustafa Kuru	0358 212 91 04
<b>Ankara</b>			
Yücel Elektronik	Saime Kadın Mah. Asım Gündüz Cad. No: 20/D Mamak	Yücel Tokmakçı	0312 365 14 14
Çağrı Elektronik	Atakent Mah. 1512 Cad. No: 88/A Etimesgut	Ergün Gülcen	0312 243 24 24
Metin Elektronik	Akşemsettin Mah. Polatlı 1. Cad. 6. Sk. No: 1/C Sincan	Metin Can	0312 268 93 93
Akbey Teknik	Zafer Mah. Milli Egemenlik Cad. No: 2/A Beypazarı	Nevzat Akkol	0543 763 03 15

İlker Değer Elektronik	Bahçelievler Mah. Cumhuriyet Cad. No: 36/B Gölbaşı	İlker Değer	0537 360 40 37
Konca Elektronik	Akçay Mah. Gençlik Cad. Ali Keleş Apt. No:22/A Kızılcahamam	Kemal Konca	0312 736 11 03
İsmail Elektronik	Cumhuriyet Mah. Bozkurt Cad. No: 47/C Polatlı	İsmail Sarıkaya	0312 623 80 54
<b>Antalya</b>			
Aysat Elektronik	Kızılsaray Mah. 76 Sk. Boncuk Apt. No: 17/A Murat Paşa	Onur İnal	0242 242 33 45
Güçlü Elektronik	Yıldız Mah. Hamidiye Cad. 219 Sok. Kınay Apt. No: 38/B Merkez	Bülent Güçlü	0242 335 18 57
Sanal Bilgisayar	Merkez Mah. Atatürk Cad. No: 316/A Serik	Yunus Öksüzler	0242 722 21 90
Manavgat Elektronik	Yukarı Pazarcı Mah. 4005 Sk. No: 6/Z1 Manavgat	Murat Topal	0242 746 29 90
As Teknik	Kökez Mah. Adil Aydın Cad. No: 8/A Serik	Hüseyin Başaran	0535 382 80 73
Dijital Elektronik	Gökyazı Mah. Avuncanlar Sk. No: 13 Demre	Ömer Ataç	0242 871 33 53
Kocaemir Elektronik	Bağlık Mah. Özdemir Sk. No: 10 Kumluca	Ramazan Kocaemir	0545 305 14 00

Alvin Elektronik	İstiklal Mah. Şehit Kıdemli Üst Çavuş Süleyman Gör 1. Sk. No: 11/C Gaziemir	Ahmet Özcan	0530 720 45 07
Demant Elektronik ve Klima	Ünsal Mah. 5 Temmuz Kurtuluş Cad. No:192/A Kepez	Zeki Ünal	0242 221 15 32
Keleş Elektronik ve Ev Aletleri	Kiremitli Mah. 869 Sk. Dülger Apt. (Gündem Gazetesi Altı) Korkuteli	Ramazan Keleş	0242 653 49 09
Özdemir Elektronik	Arslan Bucak Mah. Cumhuriyet Blv. No: 116/B Kemer	Barış Özdemir	0533 772 39 68
Emre Elektronik	Saray Mah. Huriler Sk. Tuna Apt. No:21/A Alanya	Emre Etyemez	0242 512 91 58
<b>Ardahan</b>			
Subaşı Teknik	Karagöl Mah. Meydan Cad. No: 10 Merkez	Müslüm Subaşı	0506 121 97 52
<b>Aydın</b>			
Yıldırım Elektronik	Kurtuluş Mah. 2019 Sk. No: 34/C Efeler	İsmail Yıldırım	0256 225 66 77
Tuna Elektronik	Efeler Mah. 1415 Sk. No: 4/B Didim	Murtaza Tuna	0256 811 35 34
Yavuz Elektronik	Yeni Mah. 22. Sk. No: 13/D Nazilli	Yavuz Kartal	0256 315 40 05

Tekin Elektronik	Cami Kebir Mah. Kahramanlar Cad. No: 99/A Kuşadası	Özgür Tekin	0256 614 25 49
Ar-Al Güvenlik Sistemleri	Hamit Abat Mah. 238 Sk. No: 17/A Çine	Sercan Kuru	0554 899 98 46
<b>Balıkesir</b>			
Ural Elektronik	Karesi Mah. Kız Pınar Cad. Suna Sk. No: 12/B Merkez	Muharrem Ural	0266 245 27 06
İlhan Elektronik	Bentbaşı Mah. Ali Hikmet Paşa Cad. No:43/B Bandırma	İlhan Korkmaz	0266 714 58 59
Saygın Elektronik	Mahkeme Mah. Kömürcü Cemal Sk. No: 5 Burhaniye	Muharrem Çelik	0266 412 98 81
Güçlü Elektronik	Servi Mah. Hitay Cad. Topatan Çıkmazı No: 6 Bigadiç	Ali Güçlü	0542 773 06 26
Akyüz Elektronik	Cebeci Mah. Fatih Rüştü Zorlu Cad. No:6/A Dursunbey	Kerim Akyüz	0542 652 40 38
Ercan Bilgisayar Elektronik	Cami Vasat Mah. Park Cad. No:12/A Edremit	Ercan Şen	0266 373 95 18
Gürses Elektronik	Malkoç Mah. Müftü Şevket Cad. 76.Sok. No: 2/B Gönen	Özcan Balıkçı	0266 762 01 28
<b>Bartın</b>			

Akın Elektronik	Kır Tepe Mah. Hamam Sk. No:22 Merkez	Akın Bural	0378 228 33 34
<b>Batman</b>			
Show Elektronik	Çarşı Mah. 2. Cad. 715. Sk. No: 188 Merkez	Mehmet Şirin Aktoğa	0488 212 01 95
<b>Bayburt</b>			
Doğan Elektronik	Unutulma Cad. No: 5 Merkez	Doğan Çoban	0458 211 85 04
<b>Bilecik</b>			
Küçükler Elektronik	İsmet Paşa Mah. İbrahim Bey Cad. No: 10/B Merkez	Mehmet Küçük	0546 658 59 25
<b>Bingöl</b>			
Uzay Elektronik	İnönü Mah. Kültür Cad. No:117 Merkez	Eşref Bünyamin Boyan Temur	0426 214 30 53
Ergin Elektronik	Yeni Mahalle Mah. 303 Sk. No: 6 Solhan	Ergin Atlı	0537 238 86 84
Uzman Elektrik Elektronik	Yeni Mah. PTT Cad. No: 4 Solhan	Abdülmelik Gündüzalp	0552 009 08 38
Kartal Ev Aletleri	Turgut Özal Mah. Cumhuriyet Cad. No:82 Karlıova	Fatih Kartal	0426 511 26 39
<b>Bitlis</b>			
Dizayn Elektronik	Hüsrev Paşa Mah. 1234 Sk. A7 Blok No: 24/J Merkez	Özgür İvak	0434 226 74 43



Turgut Elektronik	Aydınlr Mah. İstiklal Cad. No: 6/A Tatvan	Yüksel Turğut	0434 827 58 35
Furkan Elektronik	Girne Mah. Üzüm Verir Cad. Demirciler Sk. Güroymak	Maşallah Sulaç	0434 511 21 75
<b>Bolu</b>			
Eleman Elektronik	Aktaş Mah. Süreyya Sk. Ceylan Apt. No: 18/A Merkez	Kenan Elemana	0374 217 58 79
Başaran Elektronik	Atatürk Bulvarı Güleray Apt. No: 23/A Gerede	Metin Başaran	0374 311 64 20
Kaymaz Ticaret	Seyrancı Mah. Ankara Cad. No:45/A Mudurnu	İsmail Kaymaz	0374 421 65 31
<b>Burdur</b>			
Albayrak Elektronik	Konak Mah. Oğuz Sk. No: 17 Merkez	Murat Albayrak	0248 234 37 90
Medusa Teknik	Pazar Mah. 379 Sk. No: 25/4 Gölhisar	Mücahit Avcı	0543 860 07 18
Ferhat Digital	Pazar Mah. İnönü Cad. No: 4 Bucak	Ferhat Karakuş	0532 474 06 76
<b>Bursa</b>			
Torul Elektronik	Ahmet Yesevi Mah. Balat Cad. No:4/A Nilüfer	Tarık Aydın	0224 244 99 60
Çağ Elektronik	Yeni doğan Mah. Ramiz Yiğit Cad. No:29 Gürsu	Mehmet Fuat Yolcu	0224 371 59 50

Babacan Elektronik	Osmaniye Mah. Ahmet Akyollu Cad. No: 41/C İnegöl	Metin Babacan	0224 715 44 45
Emek Tv Elektronik	Demir Subaşı Mah. Şehit Mehmetci Sk. No: 1 Gemlik	Ahmet Miktat Yolver	0224 513 35 97
Çağan Elektronik	Şevketiye Mah. Tahlil Meydanı Babacan Pasajı No: 2 Mustafa Kemal Paşa	Şaban Çağan	0224 612 21 79
Cem Elektronik	Cami Kebir Mah. Recep Zade Sk. No: 10/D Orhangazi	Mevlut Osmanoğlu	0224 573 89 97
<b>Çanakkale</b>			
Yılmaz Elektronik	İsmet Paşa Mah. Doruk Sk. No: 13/B Merkez	Cemal Yılmaz	0286 213 11 65
Uzman Elektronik	Cami Kebir Mah. Atatürk Cad. Lonca Sk. No: 23 Bayramiç	Rahim Çetiner	0286 773 30 95
Ayaz Elektronik	Fatih Mah. Kalebodur Cad. No: 34/A Çan	Murat Akkurt	0286 416 64 60
Kırmaz Elektronik	Cami Kebir Mah. Kazancılar Sk. Eski Müftülük Yanı No: 2 Gelibolu	Süleyman Kırmaz	0286 566 67 51
Eyüp Elektronik	Yeni Mah. Esnaf Sk. No: 7 Yenice	Eyüp Başoğlu	0537 232 83 32

**Çankırı**

Türkoğlu Teknik	Abdülhalik Renda Mah. Tuğgeneral Zeki Durlanık Cad. Durlanık Apt. No: 5 Merkez	Kadir Türk	0376 212 00 62
-----------------	---	------------	-------------------

**Çorum**

Teknik Elektronik	Osmancık Cad. 2. Fatih Sk. No: 16/B Merkez	Ahmet Şişli	0364 227 37 23
Erol Elektronik	Ayhan Mah. Ankara Cad. No: 18 Alaca	Murat Erol	0535 775 91 28
Önder Elektronik	Sunguroğlu Mah. 1. Cad. No: Z-6 Sungurlu	Uğur Sakaoğlu	0364 311 28 89
Bulduk Elektronik	Ulucami Mah. Mehmet Akif Ersoy Cad. No: 15/B Osmancık	Yusuf Bulduk	0364 611 34 02

**Denizli**

Ayber Elektronik	Saraylar Mah. Selçuk Cad. No: 6/108 Merkezefendi	Refik Çelik	0258 261 60 61
Umut Elektronik	Aşağı Mah. Çevak Cad. No: 11 Çivril	Hüseyin Dağtekin	0546 634 88 50
Akgün Elektronik	Topraklık Mah. Turan Güneş Cad. No: 45 Pamukkale	Muharrem Özdemir	0258 263 75 42
Uğur Elektronik	Turan Mah. Cumhuriyet Cad. No: 23 Sarayköy	Uğur Cesur	0258 415 44 09

**Diyarbakır**

Grundig Elektronik	Kooperatifler Mah. Kışla Sk Çalışkanlar Apt. No: 5 Yenişehir	Celal Esmer	0412 224 31 56
Tekin Elektronik	Mescit Mah. Azizođlu Cad. No: 85/D Silvan	Mehmet Mahir Tekin	0412 711 32 32
Yiđit Elektronik	Kemaliye Mah. Pınar Sk. No: 9/A Ergani	Mustafa Yiđit	0412 611 56 53
Gökalp Elektronik	Altı Ok Mah. 3.Cad. No:13/ Bismil	Ferdi Gökalp	0507 960 85 20
<b>Düzce</b>			
Marmara Elektronik	Çay Mah. Saatçigil Cad. No: 17 Merkez	İlhan Emir	0380 514 34 81
Çözüm Elektronik	Nusrettin Mah. İstiklal Cad. Salamak Apt. No:6 Merkez	Alaettin Yıldız	0380 524 01 41
Buluş Elektronik	Cedidiye Mah. Mimar Sinan Cad. No: 29/A Merkez	Fethi Kesici	0380 514 66 81
<b>Edirne</b>			
Yaşar Elektronik	Yancıkcı Şahin Mah. Atatürk Cad. No: 47 Merkez	Mehmet Yaşar	0284 213 88 21
Zeki Elektronik	Büyük Cami Mah. Banka Geçidi Sk. No: 2/B Keşan	Refik Şahinbaş	0284 714 15 60
<b>Elâzığ</b>			

Klas Elektronik	Yeni Mah. Kemal Şedele Cad. No: 32/A Merkez	Coşkun Kılıç	0424 238 10 30
Çağrı Elektronik	Tepe Mah. Atatürk Cad. Belediye Bina Karşısı No:3 Karakoçan	Mehmet Gürbüz	0424 711 53 25
<b>Erzincan</b>			
Garanti Teknik	İnönü Mah. 17. Sk. No: 15/A Merkez	Orhan Sıtkı Kırmacı	0444 214 89 46
<b>Erzurum</b>			
Dadaş Elektronik	Murat Paşa Mah. İsmet Paşa Cad. Öz Bayhan Apt. A Blok Altı. No: 2 Merkez	Vahit Karadağ	0442 233 29 82
Yılmaz Elektronik	Karşıyaka Mah. Ziya Paşa Cad. Aşağı Mah. No:18 İspir	Nejdet Yılmaz	0442 451 40 95
Karakaya Elektronik	Recep Tayyip Erdoğan Mah. Çolakoğlu Sk. No: 11/5 Horasan	Ömer Karakaya	0442 711 44 56
Gözütok Elektronik	Aslan Paşa Mah. Atatürk Cad. Belediye Binası Karşısı No: 20 Oltu	Murat Ceylan	0442 816 64 66
<b>Eskişehir</b>			
Başak Elektronik	İstiklal Mah. Ertuğrul Bey Sk. No:5/C Odun Pazarı	Yunus Yılmaz Başak	0 222 234 70 15

**Gaziantep**

Hits Elektronik	Alleben Mah. Karacaođlan Sk. No:7/A Şahinbey	Hilmi Gözükızıl	0342 230 77 35
Bencan Elektronik	Yeşilova Mah. Korutürk Cad. No: 124/A Merkez- Şehitkâmil	Alaittin Bencan	0342 324 76 16
Geylani Elektronik	Kıbrıs Mah. Taşkent Sk. No: 2/A Nizip	Mehmet Karakurt	0542 499 27 36
Karakan Elektronik	Saha Mah. Kahraman Sk. No: 41/G Nizip	Ali Karakan	0342 512 00 06
Gürses Elektronik	Cumhuriyet Mah. Ađaođlu Sk. No: 5 İslâhiye	Faruk Gürses	0545 405 52 55
Teknik Elektronik	Atatürk Mah. Ziya Gökalp Cad. No:6/B Nurdađı	Dursun Uçar	0542 272 7542

**Giresun**

Aktif Elektronik	Şeyh Kerametlin Mah. Göksu Sk. No: 1/B Merkez	Akif Mutlu	0454 216 27 12
Saygın Elektronik	Sođuksu Mah. Dr. Erdem Dülger Blv. Karadeniz Apt. No: 72/A Görele	Cihat Sađırođlu	0454 513 64 53
Murat Elektronik	Bülbül Mah. Giresun Cad. No:1 Şebinkarahisar	Murat Tekler	0454 711 45 05

**Gümüşhane**

Aktif Teknik	İnönü Mah. İnönü Cad. No: 16/3 Merkez	Ahmet Bektaş	0456 213 41 40
Çevik Elektronik	İnönü Mah. Hacı Yasin Işıldar Cad. No: 7 Kelkit	Fedayi Çevik	0456 317 18 74
<b>Hakkâri</b>			
Özdemir Elektronik	Bulak Mah. Kayacan Cad. Ertuş Apt. No: 5 Merkez	Gazi Özdemir	0438 211 47 16
Medya Elektronik	Güngör Mah. Güngör Cad. Hazeyi İş Merkezi Kat:1 No: 4 Yüksekova	Şerafettin Güler	0438 351 14 90
Ferhat Elektronik	Karşıyaka Mah. Cumhuriyet Cad. No: 5 Şemdinli	Serhat Avcı	0541 921 08 89
Buhara Elektronik	Güngör Mah. Cengiz Topel Cad. Gold Pasajı No:3 Yüksekova	Behmen Ertaş	0438 351 34 01
<b>Hatay</b>			
Cihan Elektronik	Cebrazil Mah. 5. Bahçeli Sokak Cad. Emir Apt. No: 10 Antakya	Mehmet Taşkiran	0326 212 44 73
Kızılınar Elektronik	Kurtuluş Mah. Şehit Oğuz Yener Cad. No:58/A İskenderun	Semih Kızılınar	0326 613 69 66
Aktepe Soğutma	Aktepe Mah. Atatürk Cad. No: 33/D Hassa	İhsan Semerci	0536 610 14 90

Turhan Elektronik	Atatürk Mah. Atatürk Cad. Samandağ	Recai Turhan	0326 512 95 74
Bahadır Elektronik	Cumhuriyet Mah. Atatürk Cad. Bahadır İş Hanı Zemin Kat No:1 Reyhanlı	Fuat Bahadır	0326 413 22 83
<b>İğdır</b>			
Umut Elektronik	Söğütlü Mah. Rıza Yalçın Cad. Karadağ Apt. Altı No: 7 Merkez	Serhat Döner	0542 617 66 31
<b>Isparta</b>			
Soyçiçek Elektronik	Piri Mehmet Mah. 1764 Sk. No:9 Merkez	Murat Soyçiçek	0246 232 76 04
Dizayn Elektronik	Hızırbey Mah. 1509 Sk. No: 40 Merkez	Mustafa Özyörük	0246 218 23 27
Venüs Elektronik	Pazar Aşağı Mah. Eski Sanayi Sitesi No: 3/D Yalvaç	Mustafa Ali Demir	0246 441 61 88
Özgül Elektronik	Tuzla Mah. Refik Saydam Cad. No: 8/E Keçiborlu	Fikret Özgül	0542 782 17 04
<b>İstanbul (Avrupa Yakası)</b>			
Ekrem Sancak Elektronik	Kartaltepe Mah. Fatih Cad. No: 173/A Bayrampaşa	Ekrem Sancak	0212 545 57 67



Murat Elektronik	İskender Paşa Mah. Ali Emiri Sk. No: 7 Fatih	Fatih Pehlivan	0212 621 88 96
Scr Elektronik	Alibey Mah. Turgut Özal Blv. No: 10/B Silivri	Sercan Bağçivan	0538 977 85 41
Glc Organizasyon	Teyfikbey Mah. Şehit Feride Sk. No: 14/A Küçükçekmece	Hakan Dural	0212 459 39 39
Yılmaz Elektronik	Ortabayır Mah. Gülhan Sok. No: 11/A Kâğıthane	Yavuz Demir	0212 270 21 26
Mikron Elektronik	Mecidiyeköy Mah. Şehit Er Cihan Namı Cad. No:18/6A Şişli	Fahrettin Yıldız	0212 356 59 49
<b>İstanbul (Anadolu Yakası)</b>			
Çözer Teknik	Mehmet Akif Mah. Şahin Cad. No: 17/B Ümraniye	Murat Pulli	0216 553 17 40
Aziz Elektronik	Yunus Emre Mah. Müminler Cad. No: 22 Sancaktepe	Aziz Karataş	0541 147 45 56
Gürses Elektronik	Altayçeşme Mah. Kuru Sk. No: 5/A Maltepe	Cengiz Aydın	0216 459 41 51 0216 459 41 52
Ulaş Elektronik	Çarşı Mah. Çam Sk. No: 27/B Yakacık Kartal	Kadir Ulaş	0546 961 63 03
Dayı Elektronik	Atalar Mah. Güvercin Sok. No: 9/A Kartal	Abdurrahman Dayı	0554 973 98 99

Sinem Elektronik	Yalı Köy Mah. Çayır Cad. Belediye Dükkânları No:90/İ Beykoz	Âdem Altay	0216 323 32 33
<b>İzmir</b>			
Tutku Elektronik	Ergene Mah. Yzb. İbrahim Hakkı Cad. No: 147/A Bornova	Serdal Şentürk	0232 388 07 04
Fen Elektronik	Piri Reis Mah. İnönü Cad. No: 232/C Konak	Muzaffer Gökçe	0232 255 53 52 0232 261 59 58
Pesh Elektronik	Fikri Altay Mah. 6184/3 Sk. No: 8/A Karşıyaka	Ömer Pınar	0232 966 34 54
Sönmez Elektronik	Maltepe Mah. Limasol Sk. No:4 Bergama	Gökhan Sönmez	0232 633 16 51
Meva Teknik	İlca Mah. Mithat Paşa Cad. No: 34/B Narlıdere	Mert Muhsin Biricik	0232 259 51 52
Savaş Elektronik	Tepe Köy Mah. Ağlar Cad. No: 38 Torbalı	Levent Savaş	0232856 29 97
Çimen Elektronik	Umur Bey Mah. Cumhuriyet Cad. No: 38 Ödemiş	Ayhan Özçimen	0546 231 79 80
Merkez Elektronik	Bıyıklar Mah. Kubilay Cad. No:1/A Bayındır- Tire	Ali Kuyruk	0232 581 34 78
<b>Kahramanmaraş</b>			
Kutup Teknik Elektronik	Şehit Evliya Mah. 65013 Sk. Uzun oluk Apt. No.	Bekir Karataş	0344 225 07 20

	1/H On İki Şubat		
Eren Elektronik	Güneşli Mah. Ömer Eren Cad. No: 12/B Elbistan	Mustafa Öztürk	0344 413 70 02
Beda Elektronik	Beyceğiz Mah. Atatürk Cad. Göz Sk. No: 1 Afşin	Ahmet Berketaş	0344 511 51 00
Yörükoğlu Teknik	Fatih Mah. Papatya Sk. No: 1/C Türkoğlu	Hüseyin Tatar	0530 127 69 46
Nurhak Elektronik	Seyitaliler Mah. Atatürk Blv. No: 82 Nurhak	İdris Kurt	0344 471 29 70
Gündeşli Elektronik	Şehit Nurettin Âdemoğlu Mah. İnönü Cad. No:41/A Pazarcık	Mehmet Ümit Gündeşli	0541 311 02 90
Çağlar Elektronik	Güneşli Mah. İnönü Cad. Yekta Sk. No:5/B Elbistan	Halit Ekici	0344 413 15 68
<b>Karabük</b>			
Elektron Elektronik	Bayır Mah. Gazi Paşa Cad. No: 2/A Merkez	Dursun Kâğıtçı	0370 412 99 93
<b>Karaman</b>			
Emre Tekin Elektronik	Seki Çeşme Mah. Dr. Mehmet Armutlu Cad. No: 25/B Merkez	Emre Tekin	0545 802 63 45
<b>Kars</b>			

Termik Soğutma	İstasyon Mah. Faik Bey Cad. No: 234 Merkez	Doğancan Elemana	0474 223 68 52
<b>Kastamonu</b>			
Şekerci Elektronik	Topluoğlu Mah. Kuyumcu Cad. No: 17 Merkez	Sezai Şekerci	0366 222 21 42
Çınar Elektronik	Ahi Çelebi Mah. Hal Sk. No:12 Devrekani	Uğur Küçüksipahioğlu	0366 638 22 00
Atılım Elektronik	Kargı Mah. Mutaflar Çarşısı Tosya	Musa Sütçü	0542 781 44 70
<b>Kayseri</b>			
Çınar Teknik	Yıldız Evler Mah. Doğu Terminali Küme Evler A Blok No: 3 Kocasinan	Yasin Durusu	0539 455 08 71
Mühendisler Elektronik	Şerçe Önü Mah. Ahmet Paşa Cad. Er Aslan İşhanı No: 26/B Merkez	Emre Kaynar	0352 231 20 26
<b>Kırklareli</b>			
Cüneyt Elektronik	Karaca İbrahim Mah. Dere Üstü Mah. No:3/D Merkez	Cüneyt Argün	0288 214 42 14
<b>Kırıkkale</b>			

Emin Elektronik	Tepebaşı Mah. Kazım Karabekir Cad. Kasımoğlu İş Hanı No:5 Merkez	Samet Bahadır Avcı	0542 536 61 57 0542 299 12 48
Sonser Elektronik	Gazi Kemal Mah. Çarşı Sk. No: 4 Babaeski	Süleyman Kılıç	0288 512 32 64 0288 512 58 58
<b>Kırşehir</b>			
<b>Kilis</b>			
Bal Elektronik	İsmet Paşa Mah. Ali Metin Dirim Tekin Cad. No: 6 Merkez	Kerem Bal	0531 032 47 13
Teknik Elektronik	Tabakhane Mah. Salih Ağa Çeşme Sk. No: 31 Merkez	Hüseyin Hörküç	0348 813 75 58
<b>Kocaeli</b>			
Eryılmaz Elektronik	Mustafa Paşa Mah. Muammer Aksoy Cad. No: 1/6 Gebze	Tacettin Eryılmaz	0262 641 83 00 0262 642 78 27
Özer Elektronik	Çukurbağ Mah. İnönü Cad. No: 147 İzmit	Özcan Delibalta	0262 324 10 23
Kılınç Elektronik	İNönü Cad. M. Yasef Sk.4 Temmuz Mah. No:10/M Karamürsel	Ali İhsan Kılınç	0262 452 55 55

			0262 452 68 32
<b>Konya</b>			
Ercan Elektronik	Selçuk Mah. Yoğurt Pazarı Sk. No: 6/A Akşehir	Hasan Altunel	0332 812 58 45
Durukan Teknik	Nişantaş Mah. Nalçacı Cad. Şahinağa Sk. No:17/A Selçuklu	Namık Durukan	0332 233 61 15
Özdemir Elektronik	Camiiatik Mah. Nevzat İspir Cad. No: 14/B01 Ilgın	Bekir Özdemir	0332 881 00 99
Başaran Elektronik	Boyacı Ali Mah. Dr. Faruk Sükan Cad. No: 63/A Ereğli	Yunus Bakır	0332 712 20 70
Güzelbay Elektronik	Atatürk Cad. Dalyan Mah. Dere Bucaklılar İşhanı No: 35 Beyşehir	Kazım Güzelbay	0332 512 25 53
Çumra Merkez	İzzet Bey Mah. Lale Sk. No: 28 Çumra	Vedat Samancı	0332 447 48 49

Teknik Bilgisayar Elektronik	Hacı Seyitali Mah. 204. Cad. No:67/C Seydişehir	Ümit Demirci	0332 582 74 76
Güven Elektronik	Cumhuriyet Mah. İsmet İnönü Cad. No:3/B Bozkır	İsmail Anataş	0332 426 17 79

### Kütahya

Özdemir Elektronik	Yıldırım Beyazıt Mah. Kılıç Badem Sk. No: 5/A Merkez	Nurettin Özdemir	0274 212 05 54
Çözüm Elektronik Bilgisayar	4 Eylül Mah. Azerbaycan Cad. No:22Simav Demirci	Barış Dünder	0274 513 84 15
Elit Elektronik	Durak Mah. Domaniç Cad. No: 62 Tavşanlı	Veysel Kara	0542 215 51 10

### Malatya

--	--	--	--

### Manisa

Başer Soğutma	Yeni Mahalle Mah. 4800 Sk. No: 56/A Yunus Emre	Erkan Başer	0236 409 67 97
Pratik Elektronik	Bey Mah. Hamdullah Cad. No: 80 Kula	Murat Kaçar	0236 816 24 98

Test Elektronik	İstiklal Mah. Şehit İbrahim Deri Sk. No: 39/A Turgutlu	Süleyman Doymaz	0236 314 86 67
Olgun Elektronik	Namık Kemal Mah. Atatürk Blv. No: 62 Köprübaşı	Hamdi Köni	0536 458 96 84
Gündem Elektronik	Zafer Mah. Belediye Cad. No: 41/B Salihli	Hüseyin Fırat Gündem	0236 715 06 62
İdil Elektronik	Kurtuluş Mah. Yeşil Tuna Sk. No: 22 Soma	Ahmet Karabacak	0236 613 57 45
Gökkuşuğu Elektronik	Soğuk Su Mah. İsmet Paşa Cad. No:124 Alaşehir	Mehmet Ergin	0236 653 96 60
Türker Elektronik	Şeyh İsa Mah. 25. Sk. No: 5/A Akhisar	İsmail Türker	0236 412 69 24
<b>Mardin</b>			
Büdün Elektronik	Nur Mah. 5 Sokak Sager İş Mrk. No:18 Artuklu	İsmet Büdün	0546 558 49 44
Acar Elektronik	Kale Mah. Diyarbakır Cad. No: 33/2 Derik	Mehmet Acar	0542 282 21 47
Güven Elektronik	Yeni Mah. Kazım Karabekir Cad. Gülçe İş Merkezi No: 11 Kızıltepe	Mehmet Sait Sürer	0428 313 07 63



Demir Teknoloji	13 Mart Mah. 46. Cad. 3. Sk. No: 3/D Artuklu	Sedat Demir	0850 309 48 12
Sayhan Ticaret Elektronik	Bahebaşı Mah. Barış Bul. No: 61/C Dargeit	Ferhat Sayhan	0482 381 38 38
Harman Elektronik	Kışla Mah. 27 Mayıs Cad. No:44 Nusaybin	Adnan Harman	0543 505 49 71
<b>Mersin</b>			
Blent Elektronik	Baheli Evler Mahi1.Cd Yalın Apt. Altı No:86/A Yenişehir	Blent Ataş	0324 329 26 26
Başarı Teknik	Tozkoparan Mah. Kuvayi Milliye Cad. No: 196/B Toroslar	Ramazan Baş	0324 321 36 89 0324 321 36 90
Dalgı Elektronik	Merkez Mah. 52007 Sk. No: 20/C Mezitli	Şeref Dalgı	0324 359 82 87
Lider Elektronik	Pınarbaşı Mah. Kocahacı Sk. No: 2/C Mut	İsmail Eski	0324 774 03 76
Grsoy Elektronik	Camiikebir Mah. 374 Sk. No: 14/G Silifke	Fikret Demirtaş	0324 714 45 39
Dahi Elektronik	Tahsin Soylu Cad. No: 69/C Anamur	Davut Kart	0324 814 56 68

Net Elektronik	Merkez Mah. Saydam İş Merkezi No: 1 Bozyazı	Nesim Topukçu	0324851 36 66
Ses Radyo Elektronik	Atatürk Cad. No: 77/A Gölnar	Muhammet Tos	0324 751 70 70 0324 751 33 84
Ünal Elektronik	Merkez Mah. Atatürk Cd.2013 Sk. No: 14/B Erdenml	Ahmet Ünal	0324 515 54 94
Murat Elektronik	Reşadiye Mah. Ali Menteşeođlu Cad. No:32/A Tarsus	Murat Çoban	0535 850 00 70
<b>Muđla</b>			
Gür-Net Elektronik	Yeni Mah. Cumhuriyet Cad. No:75 Yatađan	Özer Sökmen	0252 572 22 95
Alya Ticaret	Karabađ Mah. Mehmet Hilmi Cad. No: 109/A Bodrum	Serhat Kanat	0555 869 51 54
Sinyal Elektronik	Hacı İlyas Mah. Sodra Sk. No:4/B Milas	Erol Önel	0252 512 53 79
Orhan Elektronik	Süleyman Demirel Bulvarı Pazar Yeri Mah. No: 134/C Fethiye	Ramazan Sandıklı	0252 611 09 66

**Muş**

Haşimoğulları Ekici Elektronik	Mevlana Mah. Muş Cad. Kale Toki Dükkanları No: 8/B1 Merkez	Abdullah Ekici	0436 212 38 80 0436 212 74 42
Yeşilkaya Elektronik	Yeni Mah. 502 Sk. No: 19 Bulanık	Yılmaz Yeşilkaya	0532 650 21 81
Çağdaş Elektronik	Yukarı Çarşı Hükümet Cad. No: 5 Varto	Çağdaş Karakaya	0543 412 74 28
Berat Elektronik	Saltuk Gazi Mah. Postahane Cad. No:13 Malazgirt	İbrahim Demir	0436 511 30 29

**Nevşehir**

Seda Elektronik	Kapucu Baş Mah. Seferi Sk. No:15/A Merkez	Aydın Dabanlı	0532 584 61 55
-----------------	--	---------------	-------------------

**Niğde**

Dijital Elektronik	Balhasan Mah. Müftü Sk. No: 1 Merkez	Batuhan Taşcıoğlu	0531 360 11 77
--------------------	---	----------------------	-------------------

**Ordu**

Uzman Teknik Elektronik	Yeni Mah. Aydın Güler Sk. No:47/A-B Altınordu	Ahmet Oğurlu	0452 212 00 92
Özgün Kare Elektronik	Şarkıye Mah. Cumhuriyet Cad. No: 62/A Altınordu	Arif Güngör	0452 223 36 16
Genç Elektronik	Yeni Mah. Bülbül Deresi Cad. N:15/B Altınordu	Aytekin Genç	0452 666 77 77

Feza Elektronik	Atatürk Mah. Tepe Yolu Sk. No: 7/A Ünye	Burhan Yıldız	0452 323 33 92
Rıfat Elektronik	SAKARYA MH. ATATÜRK CD. GÜNEŞ SK. NO:5	Rıfat Andıç	0452 423 63 14
Kumru Elektronik	Samur Mah. Tekiraz Cad. No:28 Kumru	Tuğrul Kumru	0452 641 34 39
<b>Osmaniye</b>			
Kandemir Elektronik	Cumhuriyet Mah. Akyar Cad. Damla Apt. No: 49 Merkez	Mustafa Kandemir	0328 813 76 72
Başaran Klima	Uzun Banı Mah. Şehit Abdulmuttalip Meşe Sk. No: 3 Düziçi	Soner Oflaz	0328 876 63 49
Uzay Çağ Elektronik	Dere Mah. Andırın Cad. Torunoğlu Apt. Altı No: 9/A Kadirli	Âdem Tatlı	0328 717 46 01
<b>Rize</b>			
Sahil Elektronik	Ekrem Orhan Mah. Hanımeli Sk. No:8 Merkez	Musa Koruk	0464 214 20 34
Çağ Elektronik	Pazar Mah. Macit Fikret Basa Cad. No: 4/A Pazar	Ahmet Atabey	0532 485 31 00
Başural Elektronik	Hal Cad. Hal Binası No: 8 Ardeşen	Ömer Faruk Başural	0464 715 71 05
<b>Sakarya</b>			
Şenoğlu Elektronik	Orta Mah. Kuzu Sk. No: 6/A Adapazarı	İsmail Şenoğlu	0264 271 47 04

**Samsun**

Özgül Soğutma	Rasathane Mah. Ağabali Cad. No: 100 İlkadım	Ekrem Orhan	0362 446 50 02 0850 346 16 95
Erbil Soğutma Teknik	Yenimahalle Mah. İsmet İnönü Cad. No: 102/B Atakum	Ertuğrul Erbil	0362 439 28 97
Çağatay Yılmaz Elektronik	Kavakpınar Mah. 19 Mayıs Çıkmazı Sk. No:1 Bafra	Çağatay Yılmaz	0362 543 63 87
Goldenlight Elektronik	25 Mayıs Mah. Nazım Kazar Sk. No: 17/A Havza	Yılmaz Altınışik	0545 630 44 60
Merkez Elektronik	Fazıl Ahmet Paşa Mah. İstiklal Cad. No: 1/3 Vezirköprü	Mustafa Erol	0544 673 11 41
Mata Elektronik	Fenk Mah. Lise Cad. No: 14/B Terme	Mustafa Özçelik	0362 876 17 17
Dijital Elektronik	Kirazlık Çay Mah. Değirmenbaşı Cad. No:26 Çarşamba	Ekrem Özkan	0362 833 96 91

**Siirt**

Eryılmaz Elektronik	Karakol Mah. Cumhuriyet Cad. No:25 Merkez	Menderes Eryılmaz	0484 224 03 92
İstemihan Elektrik	Karşıyaka Mah. Turgut Özal Blv. No: 102 Baykan	Yusuf İstemihan	0532 200 44 26

Duman Elektronik	Fatih Mah. Cumhuriyet Cad. No: 1/105 Eruh	Necat Duman	0484 311 30 08
<b>Sinop</b>			
Es Teknik	Çarşı Mah. General Osman Pamukoğlu Cad. No: 7/C Gerze	Dursun Aktaş	0368 718 21 25
Güven Elektronik	Gökdere Mah. Yusuf Kemal Bey Cad. No:22 Boyabat	Yusuf Kuluç	0368 315 17 71
Uzman Elektronik	Merkez Mah. Fatih Cad. No: 4/A Durağan	Mahmut Gülsun	0546 661 71 71
<b>Sivas</b>			
Can Elektronik	Yiğitler Mah. Kazancılar Cad. Akbulut Apt. No:6 Merkez	Bilal Tanrıverdi	0346 223 00 15
Teknodünya Elektronik	Pulur Mah. Ahi Emir Cad. Kongre Ap. No: 4 Merkez	Kerem Okyay	0346 225 17 39
Aygün Elektronik	Mercan Tepe Mah. Belediye Sitesi No: 23 Divriği	Kenan Aygün	0346 418 15 70
Mega Teknik Elektronik	Yeşil Çarşı İstanbul Sk. Doğan Apartman Altı No:38/C Suşehri	Servet Gülmüş	0346 311 61 66
<b>Şanlıurfa</b>			

Karadağ Teknik	Süleymaniye Mah. Süleyman Şah Cad. No: 60/A Eyyübiye	Mehmet Salih Karadağ	0542 462 43 63
Kılıç Teknik	Veysel Karani Mah. 340 Sk. Mavi Site A Blok No: 19/1 Haliliye	Nusret Kılıç	0414 315 65 43
Ak Soğutma	Gülabibey Mah. Mehmet Ali Şirin Cad. No: 9/B Siverek	Ziyat Boynukara	0414 552 93 30
Gerilim Isıtma ve Soğutma	Yenişehir Mah. Bediüzzaman Saidi Nursi Blv. No: 204/A Siverek	Gafur Kaya	0414 552 13 63
Yiğitbaşı Teknik	Meydan Mah. PTT Cad. No: 6/A Birecik	Abdulkadir Yiğitbaşı	0538 846 98 00
Hacıoğlu Elektronik	Gölbaşı Mah. Sanayi Cad. No: 2 Bozova	Fehmi Yağ	0414 711 57 96
Merkez Soğutma	Gölbaşı Mah. 239 Sk. No: 54 Viranşehir	Mesut Yılmazoğlu	0541 241 29 12
Narman Elektronik	Ulucami Mah. Ulucami Sk. No:19 Ceylanpınar	Hüseyin Narman	0414 471 69 66
Turgut Teknik	Yenişehir Mah. Cezaevi Cad. 1632 Sk. No. 8 Viranşehir	Mehmet Fatih Turgut	0544 307 08 64
<b>Şırnak</b>			
Erkuş Elektronik	Bahçelievler Mah. Ali Gaffar Okan Cad. No: 30 Merkez	Nihat Erkuş	0486 216 50 02

Erdin Elektronik	Eski Belediye Cad. No: 80 Cizre	Abdurrahman Erdin	0486 616 21 84
Demir Elektronik	Nur Mah. İşletme Sk. No: 19/A Cizre	Ahmet Demir	0534 012 90 56
Akyüz Teknik	Atakent Mah. Hükümet Cad. No: 4 İdil	Hakan Akyüz	0543 551 25 63
Tayfun Soğutma	Cudi Mah. 61. Cad. No:24 Silopi	Erdal Tayfan	0486 518 35 36
Silopi Elektronik	Yeşiltepe Mah. 621. Sk. No: 4 Silopi	Kadri Tüzün	0543 763 86 73

### Tekirdağ

Kardeşler Elektronik	Gündoğdu Mah. Köse İlyas Cad. No:9 Süleyman Paşa	Mustafa Delen	0282 264 26 25
Çelik Elektronik	Atatürk Mah. İstiklal Cad. No: 52/C Kapaklı	Fatih Çelik	0554 102 36 59
Tekin Elektronik	Cumhuriyet Mah. 1308 Sk. No: 20 Ergene	İlkay Tekin	0530 264 94 25
Hakan Elektronik	Muradiye Mah. Erol Okyay Cad. No:50 Muratlı	Hakan Aslan	0282 361 28 17

### Tokat

Karakaş Elektronik	Semerkant Mah. Süreyya Hoca Cad. No: 43/D Merkez	Bülent Karakaş	0356 214 87 79
Cihan Elektronik	G.O. P Bulvarı Sivas Cad. No: 290/A Merkez	İlyas Dede	0356 214 00 74



Galaksi Elektronik	Yavuz Selim Mah. Uğur Sk. No: 3/A Turhal	Kâmil Dalmış	0536 270 90 67
Ersin Teknik	Ertuğrul Gazi Mah. Alışan Diktaş Cad. No: 92/B Erbaa	Ersin Altıntaş	0356 715 44 88
<b>Trabzon</b>			
Dostlar Elektronik	Cumhuriyet Mah. Nemliođlu Cemal Sk. Yol ođlu İş Hanı No:5 Orta Hisar	Özgür Karcı	0462 321 48 37
Ays Teknik	İrfanlı Mah. Seyit Çavuş Sk. No: 8/A Of	Fevzi Tonk	0462 771 61 53
Güneş Elektronik	Merkez M. Yılmaz Cebi Cad. No:39/A Araklı	Ali İrfan Genç	0535 605 34 25
<b>Uşak</b>			
Özel Elektronik	Kurtuluş Mah. Duru Sk. No: 5/C Merkez	Abdil Özel	0276 215 52 60
<b>Van</b>			
Nedim Elektronik	Vali Mithat Bey Mahallesi Kışla Yolu Sokak Van City Rezistans No: 4 İpekyolu	Mehmet Nedim Karayel	0432 216 18 04 0432 212 05 98
Uğur Teknik Sođutma	Hafiziye Mah. Şehit Uzman Kerim Aydın Cad. Gönül Sk. No: 8 Başkale	Cengiz Yunusođlu	0552 377 24 44

Çelik Elektronik	Kışla Mah. Kışla Cad. No:702 Erciş	Ferhat Çelik	0432 351 06 81
<b>Yalova</b>			
Uzman Elektronik	Cumhuriyet Cad. Yıldız Sk. Ayyıldız Apt. No: 37/A Merkez	Engin Çepri	0226 812 84 74
<b>Yozgat</b>			
Güler Elektronik	Aşağı Nohutlu Mah. Müze Cad. No: 6/C Merkez	Mehmet Güler	0354 212 20 25
Ünalanlar Elektronik ve Beyaz Eşya	İbrahim Ağa Mah. Dumlupınar Cad. No: 7/B Akdağmadeni	Mustafa Ünalan	0354 314 10 11
Başkent Tv Elektronik	Haşim Kılıç Mah. Yozgat Cad. No: 3/1 Yerköy	Gürsel Ceylan	0354 516 13 97
Klas Elektronik	Agâh Efendi Mah. Cumhuriyet Cad. Ziraat Odası Yanı No:122/B Sorgun	Mehmet Kaya	0354 415 98 49
Karataş Elektronik	Kaplıca Mah. Baran Cad. No: 13 Sarıkaya	Mehmet Ali Karadaş	0354 772 48 72
<b>Zonguldak</b>			
Başkent Elektronik	Yeni Mah. Atatürk Bulvarı No: 52/A Çaycuma	Cafer Gökben	0372 615 75 39

Tekno Shop Elektronik	Eski Mah. Dr. Veysel Atasoy Cad. No: 16 Devrek	Serdar Öztürk	0372 556 31 10
Kaptanlar Elektronik	Merkez Mah. Ali Alp Cad. No: 24 Alaplı	Resul Gazitepe	0372 378 60 11
Gündüz Elektronik	Bağlık Mah. Suphi Konak Cad. No:30 Bim Üstü Kat:2 Ereğli	Mahmut Gündüz	0372 322 40 67

Güncel servis listesine [www.skytech.com.tr](http://www.skytech.com.tr) adresinden ya da 444 23 30 numaralı telefonu arayarak ulaşabilirsiniz.

**Merkez Servis:**

Başakşehir Mahallesi Hürriyet Bulvarı No: 119

Başakşehir - İstanbul

Tel: 444 23 30

E-Posta: [musterihizmetleri@skytech.com.tr](mailto:musterihizmetleri@skytech.com.tr)



# GARANTİ BELGESİ

**SKY İNOVASYON VE TEKNOLOJİ A.Ş**

Bu belge, 6502 sayılı Tüketicinin Korunması Hakkında Kanun ve bu Kanun'a dayanılarak yürürlüğe konulan Garanti Belgesi Yönetmeliğine uygun olarak hazırlanmıştır. Ürününüz satış tarihinden itibaren bu belgede belirtilen süre boyunca imalatçı/ithalatçı firma tarafından garanti kapsamına alınmıştır.

## İMALATÇI VE İTHALATÇI FİRMANIN

ÜNVANI : SKY İNOVASYON VE TEKNOLOJİ A.Ş.  
ADRESİ : BAŞAKŞEHİR MAH. HÜRRİYET BULVARI NO :119  
BAŞAKŞEHİR / İSTANBUL / TÜRKİYE  
TEL / FAX : 0212 444 23 30 (PBX) : 0212 613 63 13  
E-POSTA : info@skytech.com.tr

## İMZA ve KAŞESİ

### MALIN

CİNSİ : TELEVİZYON  
MARKASI : SKYTECH  
MODELİ : 43ST1303 50ST1305  
55ST1305 65ST1305

GARANTİ SÜRESİ : 2 Yıl  
AZAMİ TAMİR SÜRESİ : 20 İş Günü  
BANDROL ve SERİ NO :

### SATICI FİRMANIN

ÜNVANI :  
ADRESİ :  
TELEFON VE FAKS :  
E-POSTA :  
FATURA TARİHİ VE NOSU :  
TESLİM TARİHİ VE YERİ :  
YETKİLİNİN İMZASI :  
FİRMANIN KAŞESİ :

: 

SKY İNOVASYON VE  
TEKNOLOJİ A.Ş.

Başakşehir Mah. Hürriyet Bulv. No: 119/2 Beşiktaş / İstanbul  
Tic. Sic. No: 285477 - Mersis No: 0804001290000001  
Gıda ve İlaç Kurumu Tescilli  
Tic. Sic. No: 285477 - Mersis No: 0804001290000001

## **GARANTİ ŞARTLARI**

1. Garanti süresi malın teslim tarihinden başlar ve **2 yıldır**.
2. Malın bütün parçaları dahil olmak üzere tamamı garanti kapsamındadır.
3. Malın ayıplı olduğunun anlaşılması durumunda tüketici, 6502 sayılı Tüketicinin Korunması Hakkında Kanununun 11. Maddesinde yer alan;
  - a) **Sözleşmeden dönme,**
  - b) **Satış bedelinden indirim isteme,**
  - c) **Ücretsiz onarılmasını isteme,**
  - d) **Satılanın ayıpsız bir misli ile değiştirilmesini isteme, haklarından birini kullanabilir.**

4. **Tüketici bu haklardan ücretsiz onarım hakkını** seçmesi durumunda satıcı; işçilik masrafı, değiştirilen parça bedeli ya da başka herhangi bir ad altında hiçbir ücret talep etmeksizin malın onarımını yapmak ve yaptırmakla yükümlüdür. Tüketici ücretsiz onarım hakkını üretici veya ithalatçıya karşı da kullanabilir. Satıcı, üretici ve ithalatçı tüketicinin bu hakkını kullanmasından müteselsilen sorumludur.

5. Tüketicinin, **ücretsiz onarım hakkını** kullanması halinde malın;

-Garanti süresi içinde tekrar arızalanması,

-Tamiri için gereken azami sürenin aşılması,

-Tamirin mümkün olmadığının, yetkili servis istasyonu, satıcı, üretici

veya ithalatçı tarafından bir raporla belirlenmesi durumlarında;

Tüketici malın bedel iadesini, ayıp oranında bedel indirimini veya imkan varsa malın ayıpsız misli ile değiştirilmesini satıcıdan talep edebilir. Satıcı, tüketicinin talebini reddedemez. Bu talebin yerine getirilmemesi durumunda satıcı, üretici ve ithalatçı müteselsilen sorumludur.

6. Malın tamir süresi **20 iş gününü** geçemez. Bu süre, garanti süresi içerisinde mala ilişkin arızanın yetkili servis istasyonuna veya satıcıya bildirim tarihi, garanti süresi dışında ise malın yetkili servis istasyonuna teslim tarihinden itibaren başlar. Malın arızasının **10 iş günü** içerisinde giderilememesi halinde, üretici veya ithalatçı; malın tamiri tamamlanıncaya kadar, benzer özelliklere sahip başka bir malı tüketicinin kullanımına tahsis etmek zorundadır.

Malın garanti süresi içerisinde arızalanması durumunda, tamirde geçen süre garanti süresine eklenir.

7. Malın kullanma kılavuzunda yer alan hususlara aykırı kullanılmasından kaynaklanan arızalar garanti kapsamı dışındadır.
8. Tüketici, garantiden doğan haklarının kullanılması ile ilgili olarak çıkabilecek uyuşmazlıklarda yerleşim yerinin bulunduğu veya tüketici işleminin yapıldığı yerdeki **Tüketici Hakem Heyetine veya Tüketici Mahkemesine** başvurabilir.
9. Satıcı tarafından bu **Garanti Belgesinin** verilmemesi durumunda, tüketici **Gümrük ve Ticaret Bakanlığı Tüketicinin Korunması ve Piyasa Gözetimi Genel Müdürlüğüne** başvurabilir.

Sayın Müşterimiz,

Ürünümüzü seçtiğiniz için teşekkür ederiz. Seçmiş olduğunuz ürün firmamız tarafından malzeme, işçilik ve üretim hatalarına karşı 2 yıl garanti kapsamına alınmıştır. İyi günlerde kullanmanız dileğiyle...

### **GENEL DAĞITIM**

### **SKY İNOVASYON VE TEKNOLOJİ A.Ş.**

Başakşehir Mah. Hürriyet Bulvarı

No: 119 Başakşehir/İstanbul/Türkiye

Tel:444 23 30 (pbx)

info@skytech.com.tr / www.skytech.com.tr